


LITED



Fiche technique TUBI

TUB70-600-114

Tubulaire IP69K TUBI 616mm Métallique
4000K 20W Opale ON/OFF

Caractéristiques générales

Flux lumineux sortant	3000lm
Puissance	20W
Efficacité lumineuse	150lm/W
Température de couleur	4000K
Optique	Opale
Driver inclus	oui
Gestion de driver	ON/OFF
UGR	/
IRC	80
Macadam	<3
Tension	230V~ 50/60Hz
Garantie	5 ans

Précablé des deux cotés



Toutes les caractéristiques techniques, ainsi que les indications de poids et de dimensions ont été méticuleusement élaborées. Informations sous réserve d'erreur. Les illustrations de produits servent à titre d'exemple et peuvent différer de l'original.

Données mécaniques

Dimension 616x70x70mm

Percement /

Orientable non

Poids (luminaire) 1,08Kg

Matière du boîtier Inox 316

Couleur du boîtier Métallique


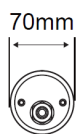
Matière de l'optique Polycarbonate

Aspect réflecteur Opale

Type de montage Saillie

Filins de sécurité /

Longueur de filin /



Informations optiques

Type de source LED 2835

Nombre de sources 1

Classe RG 0

Caractéristiques électriques

Gestion ON/OFF

Plage de gradation /

Tension - Fréquence d'entrée 230V~ 50/60Hz

Courant par défaut

Connectique secteur câble

Facteur de puissance >0,93

THD <20%

Ripple /

Tension d'isolement (entre L - N) /

tension d'isolement (entre L/N - T) /

Surtension côté sortie (réf: T) /

Normes de la source lumineuse

Indice de protection IP65 et IP69K

Protection contre les chocs mécaniques IK10

CEE BAT-EQ-127

Essai au fil incandescent 850°C

Durée de vie et maintien de flux (Conforme IEC) 100000h L80B10

Température de stockage -40°C +85°C

Température d'usage -20°C +40°C

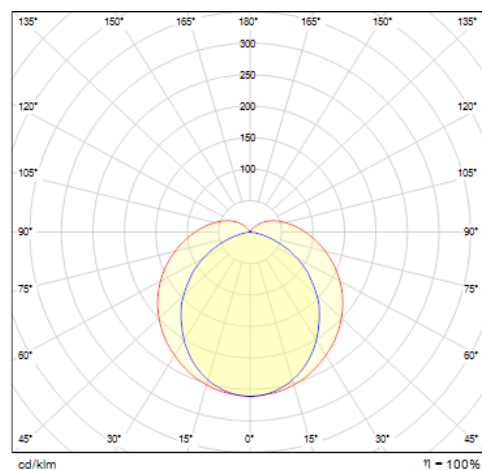
Informations logistiques

Conditionnement par carton /

Dimension carton xmm

Poids net (carton) /Kg

Code barre produit (EAN) 3665207077230



Distance [m]	Cone Diameter [m]	Beam Diameter [m]	Beam Diameter [m]	Illuminance [lx]
0.5	1.19	3.25	50.0°	2506
			72.9°	334
			72.9°	32
1.0	2.38	6.50	50.0°	626
			72.9°	83
			72.9°	8
1.5	3.58	9.75	50.0°	278
			72.9°	37
			72.9°	4
2.0	4.77	13.00	50.0°	157
			72.9°	21
			72.9°	2
2.5	5.96	16.25	50.0°	100
			72.9°	13
			72.9°	1
3.0	7.15	19.50	50.0°	70
			72.9°	9
			72.9°	1

Dimensionnement disjoncteur

B10	B13	B16	B20	C10	C13	C16	C20
42	54	67	84	70	/	112	140

Accessoires compatibles

Photo	Références	Désignation	Courant par défaut
	SUR-TUBI	Accessoire paire de suspensions réglables 2m TUBI 70	
	ATV-TUBI	Accessoire attache anti-vandale TUBI 70 Gris	
	TVIS-TUBI	Accessoire tournevis anti-vandale TUBI 70 Gris	