


LIT^{ED}



Fiche technique TUBI

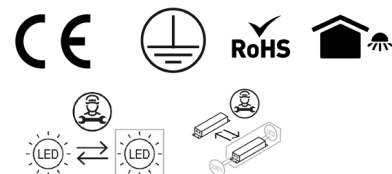
TUB70-1200-120

Tubulaire Extérieur connecteur rapide TUBI
1298mm Métallique 3000K 36W Opale DALI

Caractéristiques générales

Flux lumineux sortant	5400lm
Puissance	36W
Efficacité lumineuse	150lm/W
Température de couleur	3000K
Optique	Opale
Driver inclus	oui
Gestion de driver	DALI
UGR	/
IRC	80
Macadam	<3
Tension	230V~ 50/60Hz
Garantie	5 ans

installation extérieur



Toutes les caractéristiques techniques, ainsi que les indications de poids et de dimensions ont été méticuleusement élaborées. Informations sous réserve d'erreur. Les illustrations de produits servent à titre d'exemple et peuvent différer de l'original.

Données mécaniques

Dimension 1298x70x70mm

Perçement /

Orientable non

Poids (luminaire) 1,62Kg

Matière du boîtier Inox 316

Couleur du boîtier Métallique

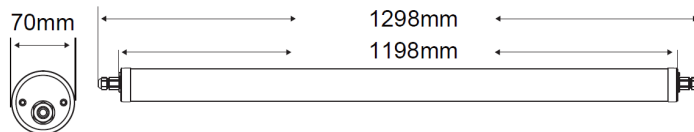
Matière de l'optique PE

Aspect réflecteur Opale

Type de montage Saillie

Filins de sécurité /

Longueur de filin /



Informations optiques

Type de source LED 2835

Nombre de sources 1

Classe RG 0

Caractéristiques électriques

Gestion DALI 2

Plage de gradation 1-100%

Tension - Fréquence d'entrée 230V~ 50/60Hz

Courant par défaut

Connectique secteur Bornier

Facteur de puissance >0,95

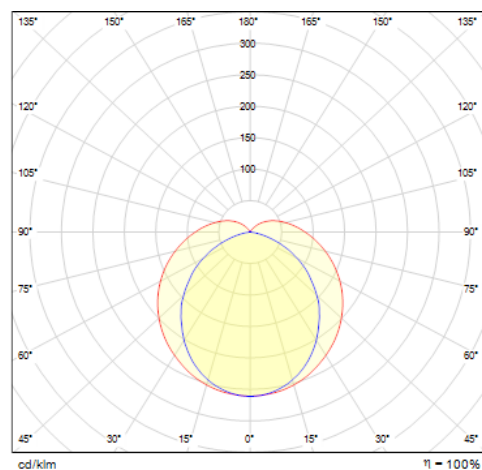
THD <10%

Ripple <1%

Tension d'isolement (entre L - N) /

tension d'isolement (entre L/N - T) 1.5K

Surtension côté sortie (réf: T) /



Distance [m]	Cone Diameter [m]	Beam Diameter [m]	Beam Area [m²]	Beam Area [ft²]	Beam Area [sq ft]
0.5	1.29	2.69	5.23	56.6	97
1.0	2.59	5.38	11.44	124	24
1.5	3.88	8.07	20.6	223	11
2.0	5.18	10.76	28.6	309	6
2.5	6.47	13.44	39.4	424	4
3.0	7.76	16.13	53.0	572	3

Normes de la source lumineuse

Indice de protection IP65 et IP69K

Protection contre les chocs mécaniques IK10

CEE BAT-EQ-127

Essai au fil incandescent 850°C

Durée de vie et maintien de flux (Conforme IEC) 100000h L80B10

Température de stockage -40°C +85°C

Température d'usage -20°C +40°C

Informations logistiques

Conditionnement par carton /

Dimension carton xxmm

Poids net (carton) /Kg

Code barre produit (EAN) 3665207076998

Dimensionnement disjoncteur

B10	B13	B16	B20	C10	C13	C16	C20
/	27	/	43	/	/	/	63

Accessoires compatibles

Photo	Références	Désignation	Courant par défaut
	SUR-TUBI	Accessoire paire de suspensions réglables 2m TUBI 70	
	ATV-TUBI	Accessoire attache anti-vandale TUBI 70 Gris	
	TVIS-TUBI	Accessoire tournevis anti-vandale TUBI 70 Gris	