


LITED



Fiche technique AZURE

AZU6060-106

Panneau 140lm/W AZURE 595mm Blanc
RAL9016 4000K 30W Prismatique sans driver

Caractéristiques générales

Flux lumineux sortant	4200lm
Puissance	30W
Efficacité lumineuse	140lm/W
Température de couleur	4000K
Optique	Prismatique
Driver inclus	non
Gestion de driver	sans driver
UGR	<19
IRC	80
Macadam	<3
Tension	220-240V~ 50/60Hz
Garantie	5 ans



RoHS



EN 62471
RG0



Toutes les caractéristiques techniques, ainsi que les indications de poids et de dimensions ont été méticuleusement élaborées. Informations sous réserve d'erreur. Les illustrations de produits servent à titre d'exemple et peuvent différer de l'original.

Données mécaniques

Dimension 595x595x30mm

Percement /

Orientable non

Poids (luminaire) 1,7Kg

Matière du boîtier Aluminium

Couleur du boîtier Blanc RAL9016

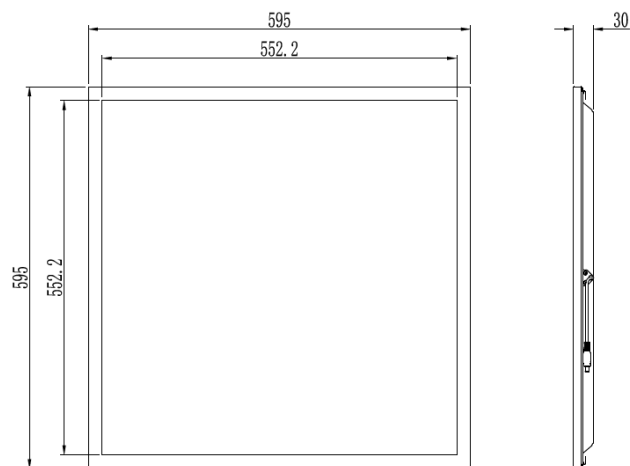
Matière de l'optique PS

Aspect réflecteur Prismatique

Type de montage LAY IN

Filins de sécurité oui prémonté

Longueur de filin 1,2m



Informations optiques

Type de source LED

Nombre de sources 1

Classe RG 0

Informations électrique source

Connecteur sur la source lumineuse JM

Courant source 750 mA

Tension nominale / Vdc

Classe énergétique E

Normes de la source lumineuse

Indice de protection IP54 facade IP20 arrière

Protection contre les chocs mécaniques IK03

CEE non

Essai au fil incandescent 650°C

Durée de vie et maintien de flux (Conforme IEC) 50000h L80B10

Température de stockage -20°C +65°C

Température d'usage -25°C +40°C

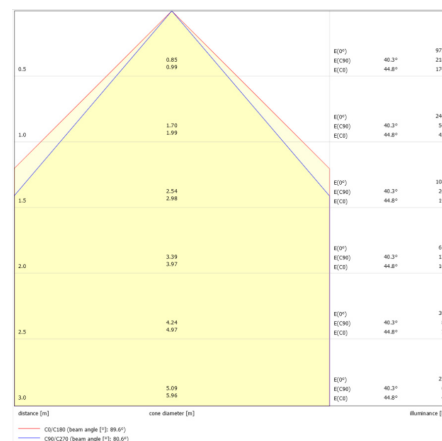
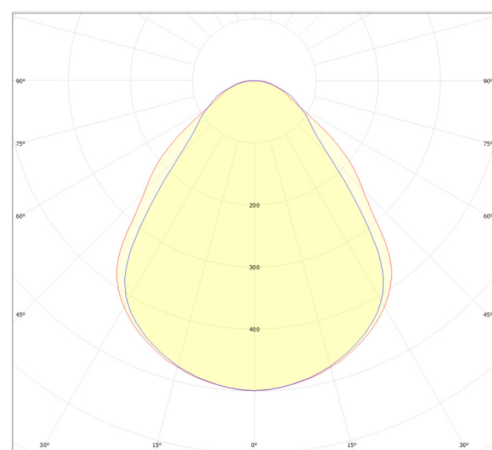
Informations logistiques

Conditionnement par carton 1

Dimension carton 620x38x620mm

Poids net (carton) 1,7Kg








Code barre produit (EAN) /



PARAMETRAGE

Watt	mA	lumen	UGR	Driver
18	450	2556	<18	LF-GIF022YA0450H
22	550	3124	<18	LF-GIF030YS0550H
26	650	3640	<18	LF-GIF030YS0650H
30	750	4140	<19	LF-GIF030YS0750H
36	900	4896	<19	AGT FL613DR-1000
40	1000	5360	<19	AGT FL613DR-1000

Drivers, capteurs et accessoires compatibles

Photo	Références	Désignation	Courant par défaut
	LC-45-450-1050SR	Driver COMPACT TRIDONIC DALI-2/PUSH 45W 450mA-1050mA bornier BORNIER 87500922	
	KL40C-PDiiv2	Driver COMPACT Merrytek DALI2/1-10V 40W 500-900mA bornier bornier KL40C-PDiiv2	
	DMX50-250-1500	Driver / SUNRICHER DMX 50W 250-1500mA / bornier SRP-2108-CC-50W	
	ACC-RECOUVRE	Accessoire de recouvrement pour luminaire LITED	
	6060E-005	Accessoire kit CADRE ENCASTRE 630mm Blanc RAL9016	
	6060CA-005	Accessoire CADRE SAILLIE 600x600mm Blanc RAL9016	
	60FY	Accessoire FILIN DE SUSPENSION EN Y pour panneaux 595mm	