

# LIT<sup>ED</sup>



## Fiche technique

VICOMTE

# VIC6060-002

Panneau VICOMTE 595mm Blanc RAL9016  
4000K 20-40W Opale sans driver

### Caractéristiques générales

Flux lumineux sortant	2000-4000lm
Puissance	20-40W
Efficacité lumineuse	100lm/W
Température de couleur	4000K
Optique	Opale
Driver inclus	non
Gestion de driver	sans driver
UGR	<19 (pour 2000lm)
IRC	80
Macadam	<3
Tension	220-240V~ 50/60Hz
Garantie	5 ans



RoHS



EN 62471  
RG0



Toutes les caractéristiques techniques, ainsi que les indications de poids et de dimensions ont été méticuleusement élaborées. Informations sous réserve d'erreur. Les illustrations de produits servent à titre d'exemple et peuvent différer de l'original.

## Données mécaniques

Dimension 595x595x27mm

Percement /

Orientable non

Poids (luminaire) 1,37Kg

Matière du boîtier Aluminium

Couleur du boîtier Blanc RAL9016

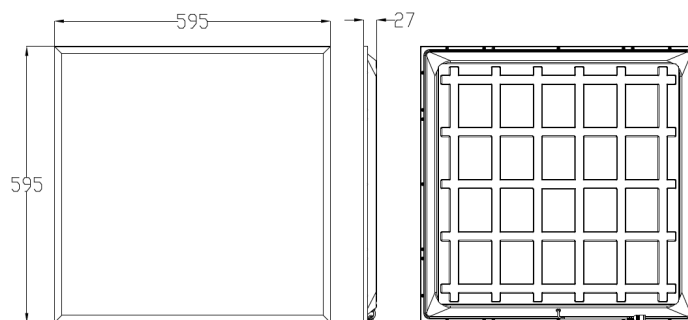
Matière de l'optique PS

Aspect réflecteur Opale

Type de montage LAY IN

Filins de sécurité oui prémonté

Longueur de filin 1,2m



## Informations optiques

Type de source LED

Nombre de sources 1

Classe RG 0

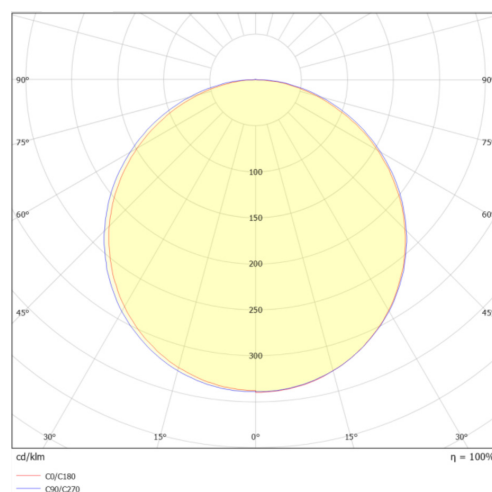
## Informations électrique source

Connecteur sur la source lumineuse JM 10cm

Courant source 500-1000 mA

Tension nominale 27-42 Vdc

Classe énergétique /



## Normes de la source lumineuse

Indice de protection IP20

Protection contre les chocs mécaniques IK02

CEE non

Essai au fil incandescent 650°C

Durée de vie et maintien de flux (Conforme IEC) 50000h L80B20

Température de stockage -20°C +65°C

Température d'usage -25°C +40°C

## Informations logistiques

Conditionnement par carton 1










Dimension carton 61,6x32x64,5mm

Poids net (carton) 1,65Kg

Code barre produit (EAN) 3665207071320

puissance (W)	courant (mA)	lumen sortant (lm)	UGR
20	500	2000	<19
34	850	3520	<22
36	900	3680	<22
38	950	3835	<22
40	1000	4000	<22

# Drivers, capteurs et accessoires compatibles

Photo	Références	Désignation	Courant par défaut
	FL613DR-1000	Driver COMPACT AGT ON/OFF 40W 850-1000mA JF AGT-FL613Dr-1000	
	LC-45-450-1050SR	Driver COMPACT TRIDONIC DALI-2/PUSH 45W 450mA-1050mA BORNIER 87500922	
	KL40C-PDiiv2	Driver COMPACT Merrytek DALI2/I-10V 40W 500- 900mA bornier KL40C-PDiiv2	
	OTI40-500-1050S	Driver COMPACT OSRAM DALI 2 40W 500 à 1050mA 4062172110105	
	LF-GIF022YA0500H	Driver COMPACT LIFUD ON/OFF 22W 500mA bor- nier à repiquage JF	500mA
	ACC-RECOUVRE	Accessoire de recouvrement pour luminaire LITED	
	6060E-101	Accessoire kit CADRE ENCASTRE 635mm Blanc RAL9016	
	6060CA-101	Accessoire CADRE SAILLIE 600x600mm Blanc RAL9016	
	60FY	Accessoire FILIN DE SUSPENSION EN Y pour pan- neaux 595mm	