

LIT^{ED}

Fiche technique

VICOMTE

VIC30120-002

Panneau VICOMTE 1195mm Blanc RAL9016
4000K 20-40W Opale sans driver

Caractéristiques générales

| | |
|------------------------|-------------------|
| Flux lumineux sortant | 2000-4000lm |
| Puissance | 20-40W |
| Efficacité lumineuse | 100lm/W |
| Température de couleur | 4000K |
| Optique | Opale |
| Driver inclus | non |
| Gestion de driver | sans driver |
| UGR | <19 (pour 2000lm) |
| IRC | 80 |
| Macadam | <3 |
| Tension | 220-240V~ 50/60Hz |
| Garantie | 5 ans |



RoHS



EN 62471
RG0



Toutes les caractéristiques techniques, ainsi que les indications de poids et de dimensions ont été méticuleusement élaborées. Informations sous réserve d'erreur. Les illustrations de produits servent à titre d'exemple et peuvent différer de l'original.

Données mécaniques

Dimension 1195x295x27mm

Percement /

Orientable non

Poids (luminaire) /Kg

Matière du boîtier Aluminium

Couleur du boîtier Blanc RAL9016

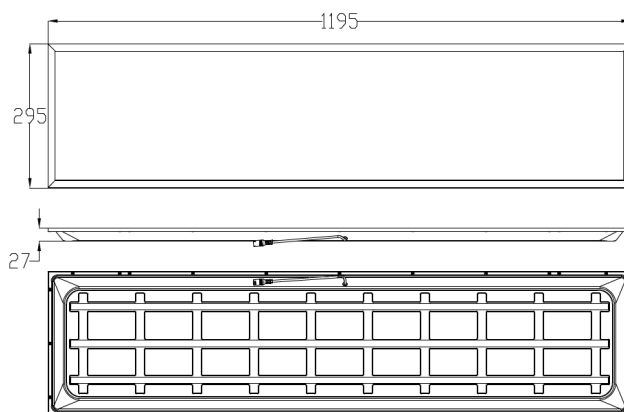
Matière de l'optique PS

Aspect réflecteur Opale

Type de montage LAY IN

Filins de sécurité oui prémonté

Longueur de filin 1,2m



Informations optiques

Type de source LED

Nombre de sources 1

Classe RG 0

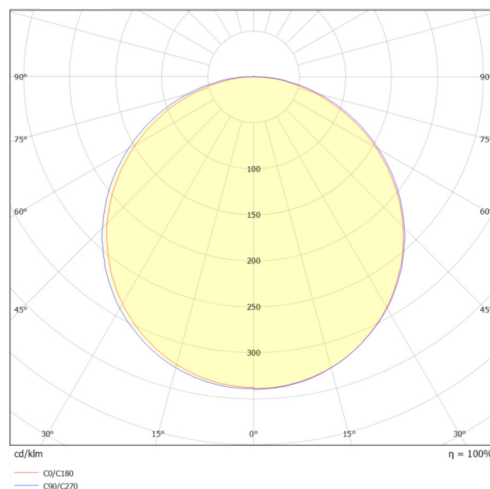
Informations électrique source

Connecteur sur la source lumineuse JM 10cm

Courant source 500-1000 mA

Tension nominale 27-42 Vdc

Classe énergétique /



Normes de la source lumineuse

Indice de protection IP20

Protection contre les chocs mécaniques IK02

CEE non

Essai au fil incandescent 650°C

Durée de vie et maintien de flux (Conforme IEC) 50000h L80B20

Température de stockage -20°C +65°C

Température d'usage -25°C +40°C

Informations logistiques

Conditionnement par carton 1





Dimension carton 121,6x32x34,5mm

Poids net (carton) 1,75Kg

Code barre produit (EAN) 3665207071306

| puissance (W) | courant (mA) | lumen sortant (lm) | UGR |
|---------------|--------------|--------------------|-----|
| 20 | 500 | 2000 | <19 |
| 34 | 850 | 3520 | <22 |
| 36 | 900 | 3680 | <22 |
| 38 | 950 | 3835 | <22 |
| 40 | 1000 | 4000 | <22 |

Drivers, capteurs et accessoires compatibles

| Photo | Références | Désignation | Courant par défaut |
|---|------------------|--|--------------------|
|  | FL613DR-1000 | Driver COMPACT AGT ON/OFF 40W 850-1000mA JF AGT-FL613Dr-1000 | |
|  | LC-45-450-1050SR | Driver COMPACT TRIDONIC DALI-2/PUSH 45W 450mA-1050mA BORNIER 87500922 | |
|  | KL40C-PDiiv2 | Driver COMPACT Merrytek DALI2/I-10V 40W 500- 900mA bornier KL40C-PDiiv2 | |
|  | OTI40-500-1050S | Driver COMPACT OSRAM DALI 2 40W 500 à 1050mA 4062172110105 | |
|  | LF-GIF022YA0500H | Driver COMPACT LIFUD ON/OFF 22W 500mA bor- nier à repiquage JF | 500mA |
|  | ACC-RECOUVRE | Accessoire de recouvrement pour luminaire LITED | |
|  | 30120E-101 | Accessoire kit CADRE ENCASTRE 1235mm Blanc RAL9016 | |
|  | 30120CA-101 | Accessoire CADRE SAILLIE 300x1200mm Blanc RAL9016 | |
|  | 30FY | Accessoire FILIN DE SUSPENSION EN Y pour pan- neaux 295mm | |