

LIT^{ED}



Fiche technique AURA

AUR6060-002

Panneau AURA 595mm Blanc RAL9016
4000K 28W Prismatique ON/OFF

Caractéristiques générales

Flux lumineux sortant 3300lm

Puissance 28W

Efficacité lumineuse 118lm/W

Température de couleur 4000K

Optique Prismatique

Driver inclus oui

Gestion de driver ON/OFF

UGR <19

IRC 85

Macadam <3

Garantie 5 ans

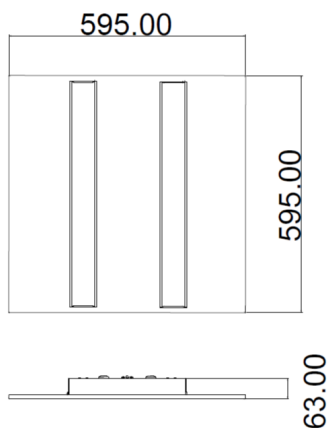
Compatible accessoire de recouvrement
: ACC-RECouvre



EN 62471
RG0

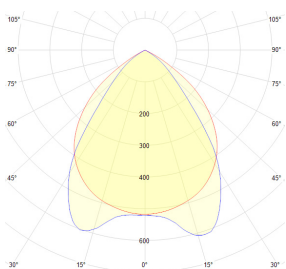
Toutes les caractéristiques techniques, ainsi que les indications de poids et de dimensions ont été méticuleusement élaborées. Informations sous réserve d'erreur. Les illustrations de produits servent à titre d'exemple et peuvent différer de l'original.

Données mécaniques



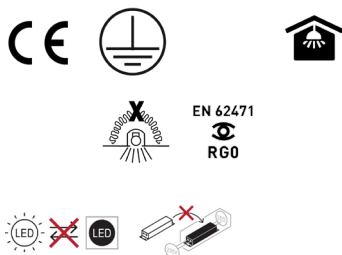
Dimension	595x595x63mm
Diamètre	/
Percement	/
Orientable	non
Poids (luminaire)	/Kg
Matière du boîtier	Acier
Couleur du boîtier	Blanc RAL9016
Matière de l'optique	PMMA
Aspect réflecteur	Prismatique
Type de montage	LAY IN
Connexion d'entrée électrique	Bornier
Filins de sécurité	intégré
Longueur de filin	1,7m

Informations optiques



Type de source	/
Nombre de sources	2
Courant source	/mA
Tension nominale	/V _~
UGR	<19
Indice de rendu des couleurs	85
Macadam	<3

Normes de la source lumineuse



Indice de protection	IP40
Protection contre les chocs mécaniques	IK07
CEE	
Essai au fil incandescent	650°C
Durée de vie et maintien de flux (Conforme IEC)	60000h L80B20
Température de stockage	-20°C +65°C
Température d'usage	25°C
Classe électrique	1
Classe énergétique	/

Informations logistiques

Conditionnement par carton	/
Dimension carton	595x595x50mm
Poids net (carton)	/Kg
Code barre produit (EAN)	/

Données électriques

Caractéristiques électriques

Gestion	ON/OFF
Plage de gradation	/
Tension - Fréquence d'entrée	220-240V~ 50/60Hz
Connectique secteur	bornier
Facteur de puissance	>0,9
THD	<20%
Ripple	<4%
Tension d'isolement (entre L – N)	1kV
tension d'isolement (entre L/N – T)	2kV
Surtension côté sortie (réf: T)	/

Dimensionnement disjoncteur

C10 : 22; C13 : 29; C16 : 37; C20 : 44; B10 : 13; B13 : 17;
B16 : 22; B20 : 27

Accessoires compatibles



6060CA-005 Accessoire CADRE SAILLIE 600x600mm Blanc RAL9016

6060E-005 Accessoire kit CADRE ENCASTRE 630mm Blanc RAL9016

ACC-RECOUVRE Accessoire de recouvrement pour luminaire LITED

/ /

/ /

/ /

Retrouvez toutes les documentations et téléchargements sur notre site internet lited-led.com