

LIT^{ED}



Fiche technique ZEPHY

ZEPHY-45NWW

Projecteur sur rail ZEPHY 200mm Noir
RAL 9017 3000K 45W 36° ON/OFF

Caractéristiques générales

| | |
|------------------------|--------|
| Flux lumineux sortant | 3910lm |
| Puissance | 45W |
| Efficacité lumineuse | 87lm/W |
| Température de couleur | 3000K |
| Optique | 36° |
| Driver inclus | oui |
| Gestion de driver | ON/OFF |
| UGR | 22 |
| IRC | 90 |
| Macadam | <3 |
| Garantie | 3 ans |

/

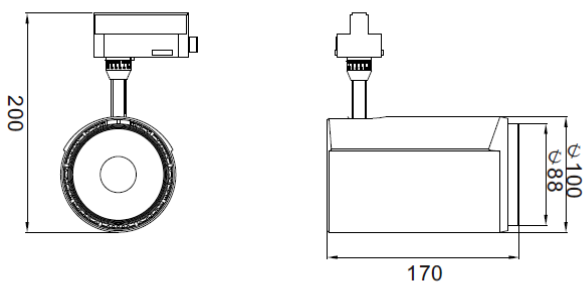


RoHS



Toutes les caractéristiques techniques, ainsi que les indications de poids et de dimensions ont été méticuleusement élaborées. Informations sous réserve d'erreur. Les illustrations de produits servent à titre d'exemple et peuvent différer de l'original.

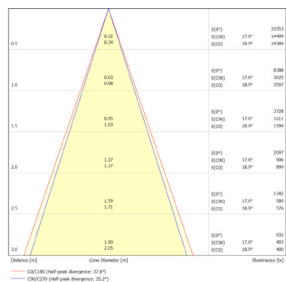
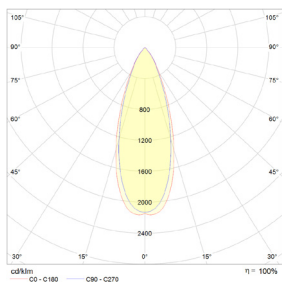
Données mécaniques



(Unit : mm)

| | |
|-------------------------------|---------------|
| Dimension | 200x100x170mm |
| Diamètre | 100mm |
| Percement | / |
| Orientable | / |
| Poids (luminaire) | 1,35Kg |
| Matière du boîtier | Aluminium |
| Couleur du boîtier | Noir RAL 9017 |
| Matière de l'optique | Aluminium |
| Aspect réflecteur | Réflecteur |
| Type de montage | Rail 230V |
| Connexion d'entrée électrique | / |
| Filins de sécurité | / |
| Longueur de filin | / |

Informations optiques



| | |
|------------------------------|-----------------|
| Type de source | LED CITIZEN |
| Nombre de sources | / |
| Courant source | /mA |
| Tension nominale | /V _~ |
| UGR | 22 |
| Indice de rendu des couleurs | 90 |
| Macadam | <3 |

Normes de la source lumineuse



| | |
|---|---------------|
| Indice de protection | IP20 |
| Protection contre les chocs mécaniques | / |
| CEE | |
| Essai au fil incandescent | 850°C |
| Durée de vie et maintien de flux (Conforme IEC) | 50000h L90B10 |
| Température de stockage | / |
| Température d'usage | / |
| Classe électrique | / |
| Classe énergétique | / |



Informations logistiques

| | |
|----------------------------|---------------|
| Conditionnement par carton | -- |
| Dimension carton | 140x140x290mm |
| Poids net (carton) | 1,49Kg |
| Code barre produit (EAN) | 3665207002720 |

Données électriques

Caractéristiques électriques

| | |
|-------------------------------------|-------------------|
| Gestion | ON/OFF |
| Plage de gradation | / |
| Tension - Fréquence d'entrée | 220-240V~ 50/60Hz |
| Connectique secteur | rail 230V |
| Courant d'appel & temporalité | // |
| Rendement | / |
| Facteur de puissance | >0,90 |
| THD | <20% |
| Ripple | / |
| Tension d'isolement (entre L - N) | / |
| tension d'isolement (entre L/N - T) | / |
| Surtension côté sortie (réf: T) | / |

Dimensionnement disjoncteur

C10 : /; C13 : /; C16 : /; C20 : /; B10 : /; B13 : /; B16 : /; B20 : /

Accessoires compatibles

| | |
|--------------|-------------------------------------|
| ZEPHY-45-NID | Accessoire nid d'abeille ZEPHY Noir |
| ZEPHY-L12 | Accessoire lentille 12° ZEPHY |
| ZEPHY-L24 | Accessoire lentille 24° ZEPHY |
| / | / |
| / | / |
| / | / |

Retrouvez toutes les documentations et téléchargements sur notre site internet lited-led.com