

# LITED



## Fiche technique VILLANDRY

# VIL30120-005

Panneau VILLANDRY 1196mm Noir  
3000K 28W Lentille 90° ON/OFF

### Caractéristiques générales

Flux lumineux sortant 3600lm

Puissance 28W

Efficacité lumineuse 129lm/W

Température de couleur 3000K

Optique Lentille 90°

Driver inclus oui

Gestion de driver ON/OFF

UGR <16

IRC 90

Macadam <3

Garantie 5 ans

/

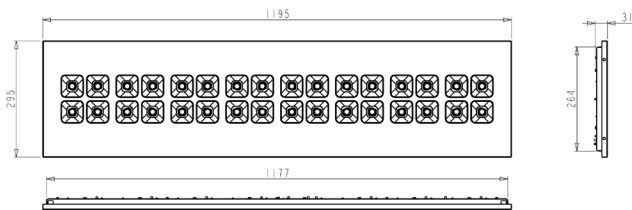


RoHS



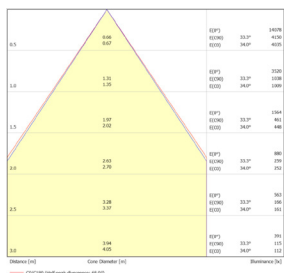
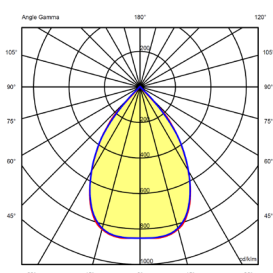
Toutes les caractéristiques techniques, ainsi que les indications de poids et de dimensions ont été méticuleusement élaborées. Informations sous réserve d'erreur. Les illustrations de produits servent à titre d'exemple et peuvent différer de l'original.

# Données mécaniques



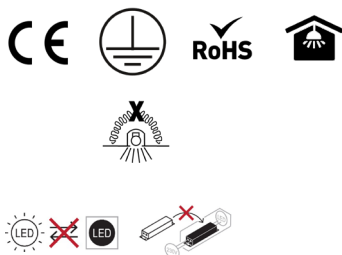
Dimension	1196x296x27mm
Diamètre	/
Percement	/
Orientable	/
Poids (luminaire)	/Kg
Matière du boîtier	Aluminium
Couleur du boîtier	Noir
Matière de l'optique	Lentille PMMA
Aspect réflecteur	Noir
Type de montage	LAY IN
Connexion d'entrée électrique	Bornier
Filins de sécurité	/
Longueur de filin	/

# Informations optiques



Type de source	LED
Nombre de sources	8
Courant source	/mA
Tension nominale	/V <sub>~</sub>
UGR	<16
Indice de rendu des couleurs	90
Macadam	<3

# Normes de la source lumineuse



Indice de protection	IP20
Protection contre les chocs mécaniques	IK03
CEE	
Essai au fil incandescent	/
Durée de vie et maintien de flux (Conforme IEC)	70000h L90B10
Température de stockage	/
Température d'usage	+10°C / +40°C
Classe électrique	1
Classe énergétique	/

# Informations logistiques

Conditionnement par carton	1
Dimension carton	/
Poids net (carton)	/Kg
Code barre produit (EAN)	3665207062724

# Données électriques

## Caractéristiques électriques

Gestion	ON/OFF
Plage de gradation	/
Tension - Fréquence d'entrée	220-240V~ 50/60Hz
Connectique secteur	/
Courant d'appel & temporalité	//
Rendement	/
Facteur de puissance	>0,90
THD	<20%
Ripple	/
Tension d'isolement (entre L – N)	/
tension d'isolement (entre L/N – T)	/
Surtension côté sortie (réf: T)	/

## Dimensionnement disjoncteur


C10 : /; C13 : /; C16 : /; C20 : /; B10 : /; B13 : /; B16 : /; B20 : /

# Accessoires compatibles



ACC-RECOUVRE

Accessoire de recouvrement pour luminaire LITED



30120CA-006

Accessoire CADRE SAILLIE 300x1200mm Noir

/

/

/

/

/

/

/

/

Retrouvez toutes les documentations et téléchargements sur notre site internet [lited-led.com](http://lited-led.com)