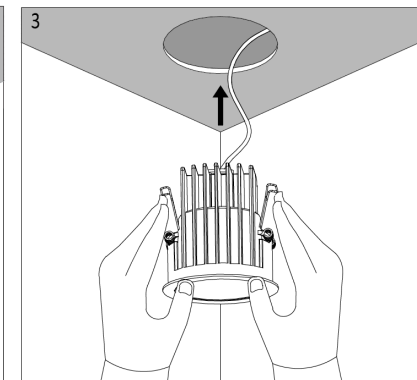
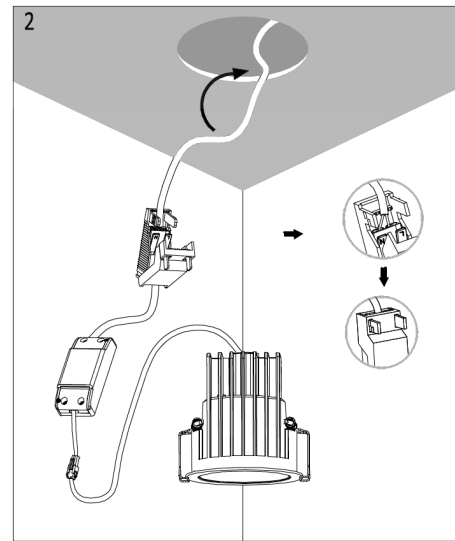
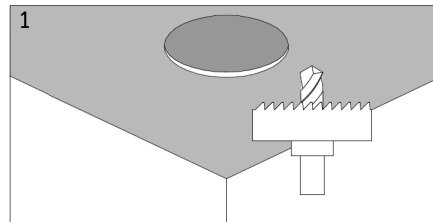
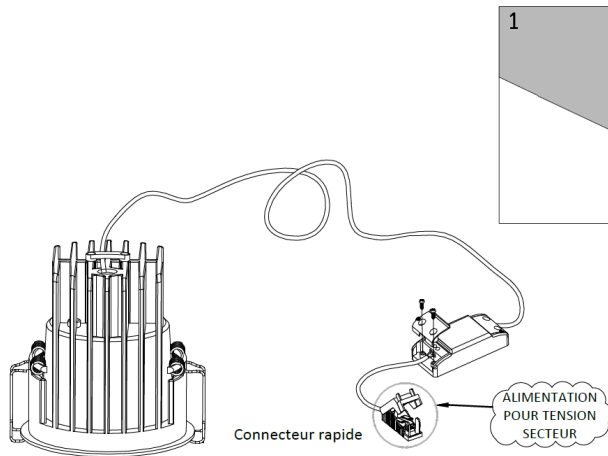
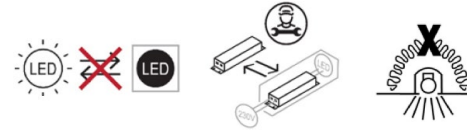


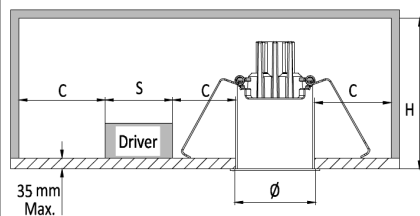
**Des précautions de base doivent toujours être prises lors de l'installation, notamment les suivantes:**

1. Lisez attentivement les instructions avant l'installation.
2. Ce luminaire nécessite une installation et un entretien professionnels.
3. Débranchez l'alimentation électrique avant l'installation ou la maintenance.
4. Assurez-vous que les fils ont été correctement connectés avant de mettre l'appareil sous tension.
5. Assurez-vous que le produit dispose d'un espace suffisant pour la dissipation de la chaleur.



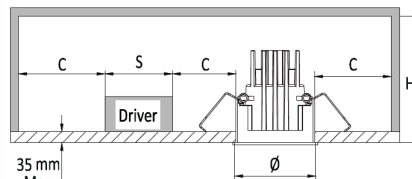
**DIMENSIONS**

REF.	∅ (mm)	C (mm)	H (mm)	S (mm)
LUCAS 40	40	60	75	60



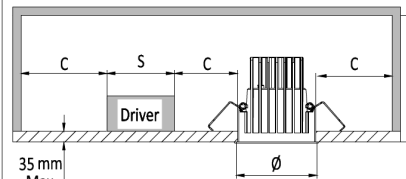
**DIMENSIONS**

REF.	∅ (mm)	C (mm)	H (mm)	S (mm)
LUCAS 60	60	60	90	115



**DIMENSIONS**

REF.	∅ (mm)	C (mm)	H (mm)	S (mm)
LUCAS 78	78	60	95	115



**DIMENSIONS**

REF.	∅ (mm)	C (mm)	H (mm)	S (mm)
LUCAS 150	150	60	120	115

