


LIT~~E~~D



Fiche technique LOTUS

LOT11-004

Système 48V LOTUS Suspension 60mm Noir
RAL9005 4000K 11W 60° DALI

Caractéristiques générales

Flux lumineux sortant 990lm

Puissance 11W

Efficacité lumineuse 90lm/W

Température de couleur 4000K

Optique 60°

Driver inclus oui

Gestion de driver DALI

UGR <19

IRC 90

Macadam <2

Tension 48Vdc /

Garantie 5 ans



RoHS



Toutes les caractéristiques techniques, ainsi que les indications de poids et de dimensions ont été méticuleusement élaborées. Informations sous réserve d'erreur. Les illustrations de produits servent à titre d'exemple et peuvent différer de l'original.

Données mécaniques

Dimension 60x60x168mm

Percement /

Orientable non

Poids (luminaire) /Kg

Matière du boîtier Aluminium

Couleur du boîtier Noir RAL9005

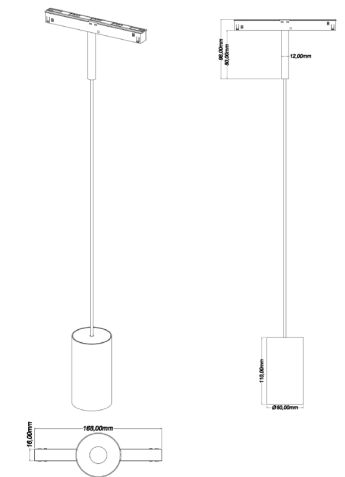
Matière de l'optique Aluminium

Aspect réflecteur Noir

Type de montage rail 48V magnétique

Filins de sécurité /

Longueur de filin 1,5m



Informations optiques

Type de source CITIZEN COB 1002

Nombre de sources 1

Classe RG 1

Caractéristiques électriques

Gestion DALI

Plage de gradation 1%-100%

Tension - Fréquence d'entrée 48Vdc /

Courant par défaut

Connectique secteur Adaptateur 48V

Facteur de puissance >0,9

THD <20%

Ripple ±5%

Tension d'isolement (entre L - N) /

tension d'isolement (entre L/N - T) /

Surtension côté sortie (réf: T) /

Normes de la source lumineuse

Indice de protection IP20

Protection contre les chocs mécaniques /

CEE non

Essai au fil incandescent /

Durée de vie et maintien de flux (Conforme IEC) 50000h L80B20

Température de stockage -20°C +65°C

Température d'usage -20°C +40°C

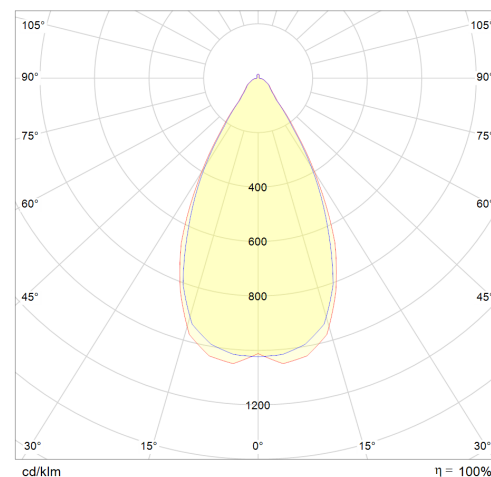
Informations logistiques

Conditionnement par carton /

Dimension carton 245x220x95mm

Poids net (carton) 0,757Kg

Code barre produit (EAN) 3665207018929



Distance [m]	Cone Diameter [m]	E(0°)	E(C90)	E(C0)	Illuminance [lx]
0.5	0.52 0.53	4006	27.4° 1422	28.1° 1435	
1.0	1.04 1.07	1001	27.4° 356	28.1° 359	
1.5	1.56 1.60	445	27.4° 158	28.1° 159	
2.0	2.07 2.14	250	27.4° 89	28.1° 90	
2.5	2.59 2.67	160	27.4° 57	28.1° 57	
3.0	3.11 3.20	111	27.4° 40	28.1° 40	

Dimensionnement disjoncteur

B10	B13	B16	B20	C10	C13	C16	C20
/	/	/	/	/	/	/	/

Accessoires compatibles

Photo	Références	Désignation	Courant par défaut
	COLT60-001	Accessoire REFLECTEUR LUCAS T60 OR	
	COLT60-002	Accessoire REFLECTEUR LUCAS T60 Noir mat	
	COLT60-003	Accessoire REFLECTEUR LUCAS T60 Blanc mat	
	COLT60-004	Accessoire REFLECTEUR LUCAS T60 Aluminium brillant	
	COLT60-005	Accessoire REFLECTEUR LUCAS T60 Aluminium brossé	
	COLT60-006	Accessoire REFLECTEUR LUCAS T60 Noir Brillant	
	PINCE-MAGNETIQUE	Accessoire pince pour réflecteur magnétique LUCAS et ATLAS	