


LITED



Fiche technique CHALUCET

CHA30120-005

Panneau CHALUCET 296mm Blanc
RAL9003 3000K 27W Grille parabolique
Détecteur luminosité et présence

Caractéristiques générales

Flux lumineux sortant	3300lm
Puissance	27W
Efficacité lumineuse	122lm/W
Température de couleur	3000K
Optique	Grille parabolique
Driver inclus	oui
Gestion de driver	Détecteur luminosité et présence
UGR	<19
IRC	80
Macadam	<3
Garantie	5 ans

/



RoHS

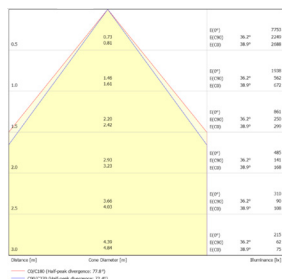
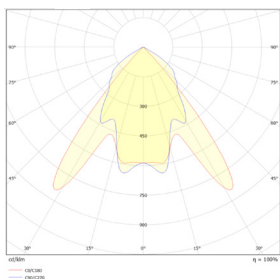


Toutes les caractéristiques techniques, ainsi que les indications de poids et de dimensions ont été méticuleusement élaborées. Informations sous réserve d'erreur. Les illustrations de produits servent à titre d'exemple et peuvent différer de l'original.

Données mécaniques

Dimension	296x116x52mm
Diamètre	/
Percement	/
Orientable	/
Poids (luminaire)	5,1Kg
Matière du boîtier	Acier
Couleur du boîtier	Blanc RAL9003
Matière de l'optique	Aluminium
Aspect réflecteur	Aluminium
Type de montage	LAY IN
Connexion d'entrée électrique	/
Filins de sécurité	/
Longueur de filin	/

Informations optiques



Type de source	LED
Nombre de sources	/
Courant source	1050mA
Tension nominale	/ V _~
UGR	<19
Indice de rendu des couleurs	80
Macadam	<3

Normes de la source lumineuse



Indice de protection	IP20
Protection contre les chocs mécaniques	IK02
CEE	
Essai au fil incandescent	650°C
Durée de vie et maintien de flux (Conforme IEC)	80000h L80B50
Température de stockage	/
Température d'usage	/
Classe électrique	/
Classe énergétique	/

Informations logistiques

Conditionnement par carton	1
Dimension carton	/
Poids net (carton)	/Kg
Code barre produit (EAN)	/

Données électriques

Caractéristiques électriques

Gestion	Détection
Plage de gradation	/
Tension - Fréquence d'entrée	220-240V~ 50/60Hz
Connectique secteur	/
Courant d'appel & temporalité	//
Rendement	/
Facteur de puissance	>0,90
THD	<20%
Ripple	/
Tension d'isolement (entre L – N)	/
tension d'isolement (entre L/N – T)	/
Surtension côté sortie (réf: T)	/

Dimensionnement disjoncteur

C10 : / ; C13 : / ; C16 : / ; C20 : / ; B10 : / ; B13 : / ; B16 : / ; B20 : /

Accessoires compatibles




ACC-RECOUVRE

Accessoire de recouvrement pour luminaire LITED

30120E-004

Accessoire kit CADRE ENCASTRE 330mm Blanc RAL9003



30120CA-004

Accessoire CADRE SAILLIE 300x1200mm Blanc RAL9003

Retrouvez toutes les documentations et téléchargements sur notre site internet lited-led.com