

# LIT<sup>ED</sup>



## Fiche technique TUBI

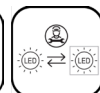
# TUB70-600-203

Tubulaires TUBI IP65 608mm Métallique 3000K  
20W Opale DALI

luminaire avec platine LED et driver extractible sans  
outils, avec réglage multi puissance sur driver par switch  
et presse étoupe en INOX parfait pour les projets archi-  
tecturaux

### Caractéristique générales







Flux lumineux sortant	3100lm
Puissance	20W
Efficacité lumineuse	155lm/W
Température de couleur	3000K
Optique	Opale
Driver inclus	oui
Gestion de driver	DALI
UGR	<25
IRC	80
Macadam	<3
Tension	220-240V~ 50/60Hz
Garantie	5 ans



Toutes les caractéristiques techniques, ainsi que les indications de poids et de dimensions ont été méticuleusement élaborées. Informations sous réserve d'erreur. Les illustrations de produits servent à titre d'exemple et peuvent différer de l'original.



# Accessoires compatibles

Photo	Références	Désignation	Remarques
	SUR-TUBI	Accessoire paire de suspensions réglables 2m TUBI 70	Sachet de deux filins
	SUS-TUBI	Accessoire paire de suspensions non réglables 1,5m TUBI 70	Sachet de deux filins
	ATV-TUBI	Accessoire attache anti-vandale TUBI 70 Gris	
	TVIS-TUBI	Accessoire tournevis anti-vandale TUBI 70 Gris	
	DALI2-REP-LI	Répéteur INVENTRONICS driver DALI-2/DT8 et/ou convertisseur PUSHDIM	Contrôle en PUSHDIM jusqu'à 64 appareils DALI
	DALI-PCU-TW-G2	Contrôleur PUSHDIM pour driver DALI2/DT8 Circadien	Contrôle en PUSHDIM jusqu'à 25 appareils DALI