


LIT^{ED}

Fiche technique TUBI

TUB70-600-107

Tubulaire IP69K connecteur rapide TUBI
698mm Métallique 3000K 20W Opale ON/OFF



Caractéristiques générales

Flux lumineux sortant	2800lm
Puissance	20W
Efficacité lumineuse	140lm/W
Température de couleur	3000K
Optique	Opale
Driver inclus	oui
Gestion de driver	ON/OFF
UGR	/
IRC	80
Macadam	<3
Tension	220-240V~ 50/60Hz
Garantie	5 ans



RoHS



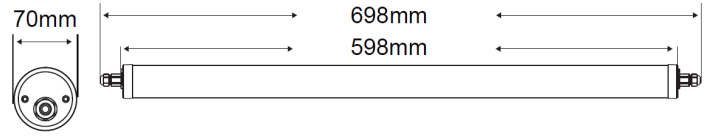
EN 62471
RG0



Toutes les caractéristiques techniques, ainsi que les indications de poids et de dimensions ont été méticuleusement élaborées. Informations sous réserve d'erreur. Les illustrations de produits servent à titre d'exemple et peuvent différer de l'original.

Données mécaniques

Dimension	698x70x70mm
Perçement	/
Orientable	non
Poids (luminaire)	1.08Kg
Matière du boîtier	Inox 316
Couleur du boîtier	Métallique
Matière de l'optique	Polycarbonate
Aspect réflecteur	Opale
Type de montage	Saillie
Filins de sécurité	/

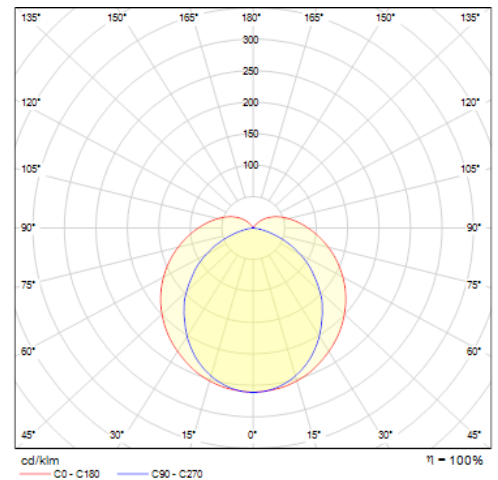


Informations optiques

Type de source	LED 2835
Nombre de sources	1
Classe RG	0

Caractéristiques électriques

Gestion	ON/OFF
Plage de gradation	/
Tension - Fréquence d'entrée	220-240V~ 50/60Hz
Courant par défaut	/
Connectique secteur	2 Connecteur rapide Cablage traversant
Facteur de puissance	>0,93
THD	<20%
Ripple	/
Tension d'isolement (entre L - N)	/
tension d'isolement (entre L/N - T)	/
Surtension côté sortie (réf: T)	/



Distance [m]	Cone Diameter [m]	Beam Diameter [m]	Beam Angle [°]	Illuminance [lx]
0.5	1.19 3.25	50.0° 72.9°	2506 334 32	
1.0	2.38 6.50	50.0° 72.9°	626 83 8	
1.5	3.58 9.75	50.0° 72.9°	278 37 4	
2.0	4.77 13.00	50.0° 72.9°	157 21 2	
2.5	5.96 16.25	50.0° 72.9°	100 13 1	
3.0	7.15 19.50	50.0° 72.9°	70 9 1	

Normes de la source lumineuse

Indice de protection	IP65 et IP69K
Protection contre les chocs mécaniques	IK10
Compatible CEE	non
Essai au fil incandescent	850°C
Durée de vie et maintien de flux (Conforme IEC)	100000h L80B10
Température de stockage	-40°C +85°C
Température d'usage	-20°C +40°C

Informations logistiques

Conditionnement par carton	1
Dimension carton	790x102x90mm
Poids net (carton)	1.56Kg
Code barre produit (EAN)	3665207077308

Dimensionnement disjoncteur

B10	B13	B16	B20	C10	C13	C16	C20
42	54	67	84	70	/	112	140

Accessoires compatibles

Photo	Références	Désignation	Courant par défaut
	SUR-TUBI	Accessoire paire de suspensions réglables 2m TUBI 70	
	ATV-TUBI	Accessoire attache anti-vandale TUBI 70 Gris	
	TVIS-TUBI	Accessoire tournevis anti-vandale TUBI 70 Gris	