

LIT^{ED}



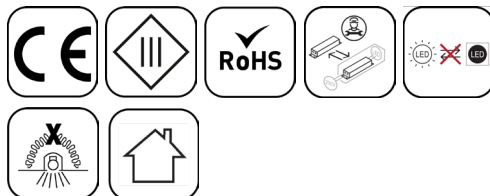
Fiche technique SUROIT SUR12-102

Downlight SUROIT 190mm Blanc RAL9016
4000K 12W 60° sans driver

luminaire idéal pour les projets BREEAM grâce à sa forte efficacité et sa version avec capteur PIR, son optique resserré permet l'éclairage efficace des petits espaces, vendu sans driver pour être adapté à tous nos systèmes de gestion

Caractéristique générales

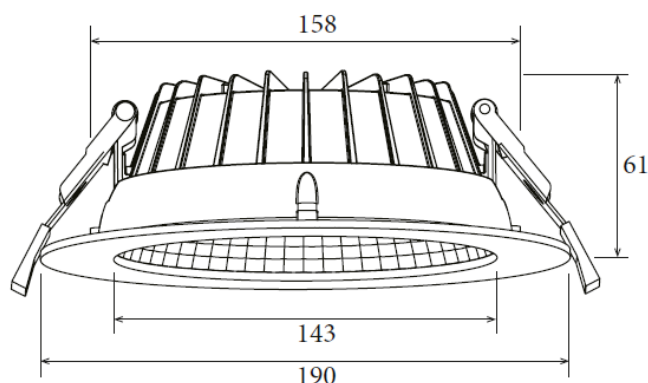
Flux lumineux sortant	1680lm
Puissance	12W
Efficacité lumineuse	140lm/W
Température de couleur	4000K
Optique	60°
Driver inclus	non
Gestion de driver	sans driver
UGR	<19
IRC	80
Macadam	<3
Tension	220-240V~ 50/60Hz
Garantie	5 ans



Toutes les caractéristiques techniques, ainsi que les indications de poids et de dimensions ont été méticuleusement élaborées. Informations sous réserve d'erreur. Les illustrations de produits servent à titre d'exemple et peuvent différer de l'original.

Données mécaniques

Dimension	190x190x61mm
Percement	160mm
Orientable	non
Poids (luminaire)	0.44Kg
Matière du boîtier	Aluminium
Couleur du boîtier	Blanc RAL9016
Matière de l'optique	PC + Aluminium
Aspect réflecteur	Aluminium
Type de montage	encastré
Filins de sécurité	compatible à fixer sur vis

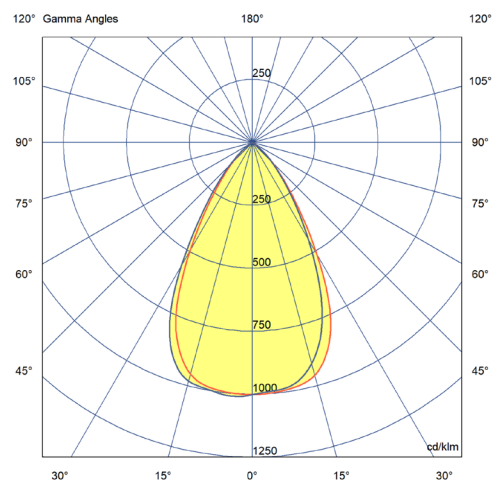


Informations optiques

Type de source	LED SMD 2835
Nombre de sources	1
Classe RG	1

Informations électrique source

Connecteur sur la source lumineuse	JM 40cm
Courant source	300 mA
Tension nominale	33-38 Vdc
Classe énergétique	E



Normes de la source lumineuse

Indice de protection	IP54 par dessous - IP40 par dessus
Protection contre les chocs mécaniques	IK05
Compatible CEE	non
Essai au fil incandescent	650°C
Durée de vie et maintien de flux (Conforme IEC)	70000h L80B20 (80000h L80)
Température de stockage	-20°C +60°C
Température d'usage	-20°C +45°C

Informations logistiques

Conditionnement par carton	1
Dimension carton	220x215x75mm
Poids net (carton)	0.64Kg
Code barre produit (EAN)	3665207086041








Paramétrage recommandé

Puissance	Courant	Lumen	Driver
12W	300mA	1680lm	LF-GIF013YS0300H

Option de paramétrage

8W	200mA	1120lm	LF-GIF013YS0200H
10W	250mA	1400lm	LF-GIF013YS0250H
12W	300mA	1680lm	LF-GIF013YS0300H

Drivers, capteurs et accessoires compatibles

Photo	Références	Désignation	Remarques
	LF-GIF013YS0300H	Driver COMPACT LIFUD ON/OFF 13W 300mA bornier à repiquage JF	300mA par défaut
	BK-PBL022E	Driver COMPACT BOKE ON/OFF 22W 200-450mA Bornier à repiquage	450mA par défaut
	IT15-100-350CS	Driver COMPACT INVENTRONICS DALI2/Corridor/Touch DIM 15W 100-350mA bornier	350mA par défaut
	ITDIM20-500CSI	Driver COMPACT INVENTRONICS 0-10V 20W 150-500mA bornier	500mA par défaut
	LCA-21-300-500	Driver COMPACT TRIDONIC coupure de phase 21W 300-500mA	500mA par défaut
	LC-17-250-700BDW	Driver COMPACT TRIDONIC BLE/PUSH 17W 250-700mA bornier	700mA par défaut
	SURI2-SAILLIE	Accessoire boîtier installation saillie pour SUROIT 12W ON/OFF	