

LIT^{ED}



Fiche technique

SOLEM

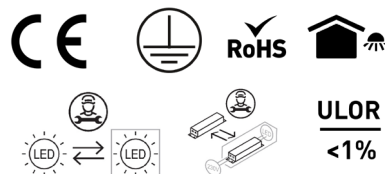
SOL90-105

High bay SOLEM 265mm Noir RAL9005 4000K
89W 120° 1-10V

Caractéristiques générales

Flux lumineux sortant	16000lm
Puissance	89W
Efficacité lumineuse	180lm/W
Température de couleur	4000K
Optique	120°
Driver inclus	oui
Gestion de driver	1-10V
UGR	/
IRC	80
Macadam	<5
Tension	100-240V~ 50/60Hz
Garantie	5 ans

Si le câblage 0-10V n'est pas utilisé, merci de bien conserver les protections plastique sur les embouts



Toutes les caractéristiques techniques, ainsi que les indications de poids et de dimensions ont été méticuleusement élaborées. Informations sous réserve d'erreur. Les illustrations de produits servent à titre d'exemple et peuvent différer de l'original.

Données mécaniques

Dimension 265x265x118mm

Percement /

Orientable non

Poids (luminaire) 1,7Kg

Matière du boîtier Aluminium

Couleur du boîtier Noir RAL9005

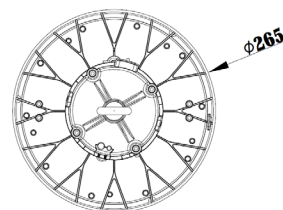
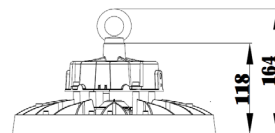
Matière de l'optique Polycarbonate

Aspect réflecteur transparent

Type de montage Anneau de suspension

Filins de sécurité /

Longueur de filin /



Informations optiques

Type de source LED SMD 2835

Nombre de sources 1

Classe RG 1

Caractéristiques électriques

Gestion 0-10V

Plage de gradation /

Tension - Fréquence d'entrée 100-240V~ 50/60Hz

Courant par défaut /

Connectique secteur câble d'alimentation 1m

Facteur de puissance 0,97

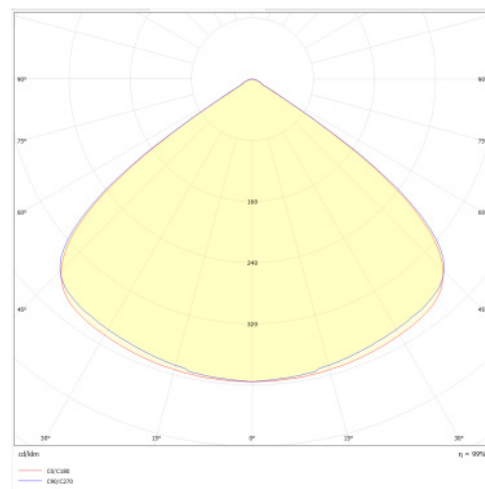
THD <20%

Ripple /

Tension d'isolement (entre L - N) 6kV

tension d'isolement (entre L/N - T) 6kV

Surtension côté sortie (réf: T) /



Normes de la source lumineuse

Indice de protection IP65

Protection contre les chocs mécaniques IK08

CEE BAT-EQ-127 / IND-BA-116

Essai au fil incandescent 850°C

Durée de vie et maintien de flux (Conforme IEC) 80000h L80B50

Température de stockage -40°C +80°C

Température d'usage -30°C~50°C

Informations logistiques

Conditionnement par carton 1

Dimension carton 288x288x150mm








Poids net (carton) 1,7Kg

Code barre produit (EAN) 3.66521E+12

Dimensionnement disjoncteur

B10	B13	B16	B20	C10	C13	C16	C20
6	/	11	13	11	/	18	23

Accessoires compatibles

Photo	Références	Désignation	Courant par défaut
	SOL7090-COU-POLEALU	Accessoire coupole SOLEM 70 et 90W Aluminium	
	SOL90-COU-POLEALUN	Accessoire coupole SOLEM 90W aluminium noir	
	SOL7090-SA	Attache saillie orientable +-90° SOLEM 70 et 90W noir	
	CELL-HB-PIR	Cellule de détection présence haute hauteur PIR	
	CELL-HB-PIR-TEL	Accessoire télécommande pour cellule CELL-HB-PIR	
	CELL-HB-PIR-SV	Cellule de détection présence haute hauteur PIR SILVAIR	
	CHAINE-SUS-001	Accessoire chaîne de suspension CLEAN / SOLEM 1m	