

LITED



Fiche technique

SNAIL

SNA35-003

Downlight SNAIL 180mm Noir 4000K 35W 45°
ON/OFF

Caractéristiques générales

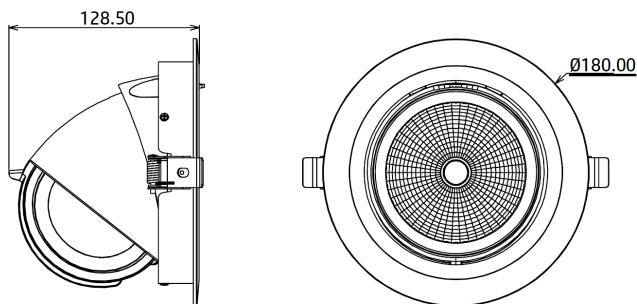
Flux lumineux sortant	4200lm
Puissance	35W
Efficacité lumineuse	120lm/W
Température de couleur	4000K
Optique	45°
Driver inclus	oui
Gestion de driver	ON/OFF
UGR	/
IRC	80
Macadam	<3
Tension	220-240V~ 50/60Hz
Garantie	3 ans



Toutes les caractéristiques techniques, ainsi que les indications de poids et de dimensions ont été méticuleusement élaborées. Informations sous réserve d'erreur. Les illustrations de produits servent à titre d'exemple et peuvent différer de l'original.

Données mécaniques

Dimension	180x180x128,5mm
Percement	ø165-170mm
Orientable	oui 35°
Poids (luminaire)	1,07Kg
Matière du boîtier	Aluminium
Couleur du boîtier	Noir
Matière de l'optique	Polycarbonate
Aspect réflecteur	Réflecteur
Type de montage	Encastré
Filins de sécurité	/
Longueur de filin	/

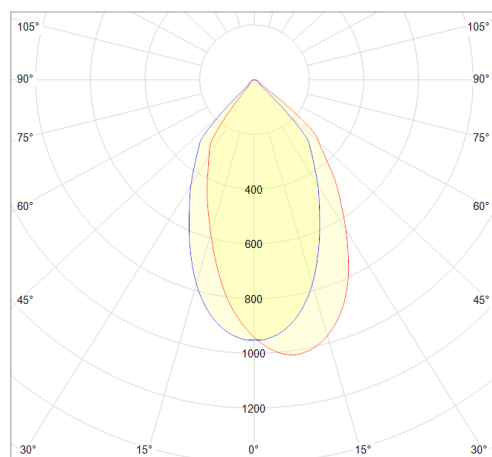


Informations optiques

Type de source	LED
Nombre de sources	1
Classe RG	0

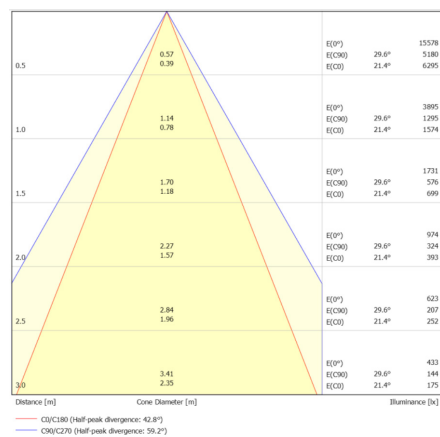
Informations électrique source

Connecteur sur la source lumineuse	JM 28cm
Courant source	800 mA
Tension nominale	25-42 Vdc
Classe énergétique	/
Installation électrique	monophasé



Normes de la source lumineuse

Indice de protection	IP20
Protection contre les chocs mécaniques	IK06
CEE	non
Essai au fil incandescent	650°C
Durée de vie et maintien de flux (Conforme IEC)	50000h L80B20
Température de stockage	-20°C +65°C
Température d'usage	-20°C +45°C



Informations logistiques

Conditionnement par carton	/
Dimension carton	xxmm
Poids net (carton)	/Kg
Code barre produit (EAN)	3665207083118

VSI-36W900-NF1

Caractéristiques mécaniques et normes

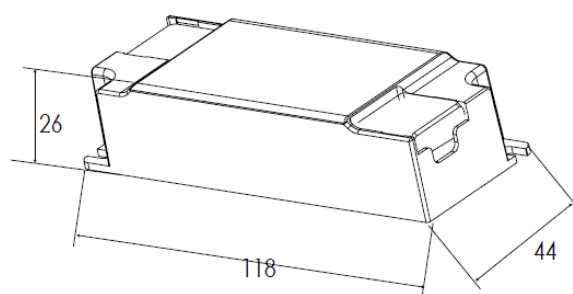
Type de boîtier	Compact
Connecteur entrée secteur	Bornier à repiquage
Connecteur vers luminaire	/
Type de protection IP	20
test fil à incandescence	/
Durée de vie	50000h /
Dimensions L x l x H	44x118x26mm
poids driver	/
Classe de protection CEI	/

Driver Compact ON/OFF W 600-1000mA Bornier à repiquage



Caractéristiques électriques

Gestion	ON/OFF
Plage de gradation	/
Tension - Fréquence d'entrée	50/60Hz 220-240V~
Courant par défaut	600-1000mA
Courant de sortie	600-1000mA
Courant d'appel & temporalité	/
Rendement	>84%
Facteur de puissance	0,9
THD	<20%
Pst LM	/
Svm	/
Tension d'isolement (entre L – N)	3,75KV
Tension d'isolement (entre L/N – T)	/








Dimensionnement disjoncteur

B10	B13	B16	B20	C10	C13	C16	C20
10	13	16	20	17	21	26	33

/

Drivers, capteurs et accessoires compatibles

Photo	Références	Désignation	Courant par défaut
	LC-45-450-1050SR	Driver COMPACT TRIDONIC DALI-2/PUSH 45W 450mA-1050mA BORNIER 87500922	
	KL40C-PDiiv2	Driver COMPACT Merrytek DALI2/I-10V 40W 500- 900mA bornier KL40C-PDiiv2	
	LCA-44-700-1050	Driver COMPACT TRIDONIC coupure de phase 44W 700-1050mA Bornier 87500605	
	DMX50-250-1500	Driver / SUNRICHER DMX 50W 250-1500mA / bor- nier SRP-2108-CC-50W	
	ACC-RECOUVRE	Accessoire de recouvrement pour luminaire LITED	