


# LIT<sup>ED</sup>



## Fiche technique SINTRA

# SIN6060-006

Panneau SINTRA 595mm Blanc RAL9016  
4000K 26W Grille Noire sans driver

### Caractéristiques générales

Flux lumineux sortant	3120lm
Puissance	26W
Efficacité lumineuse	120lm/W
Température de couleur	4000K
Optique	Grille Noire
Driver inclus	non
Gestion de driver	sans driver
UGR	<19
IRC	80
Macadam	<3
Tension	220-240V~ 50/60Hz
Garantie	5 ans



RoHS



EN 62471  
RG0



Toutes les caractéristiques techniques, ainsi que les indications de poids et de dimensions ont été méticuleusement élaborées. Informations sous réserve d'erreur. Les illustrations de produits servent à titre d'exemple et peuvent différer de l'original.

## Données mécaniques

Dimension 595x595x27,3mm

Percement /

Orientable non

Poids (luminaire) 3,4Kg

Matière du boîtier Aluminium

Couleur du boîtier Blanc RAL9016

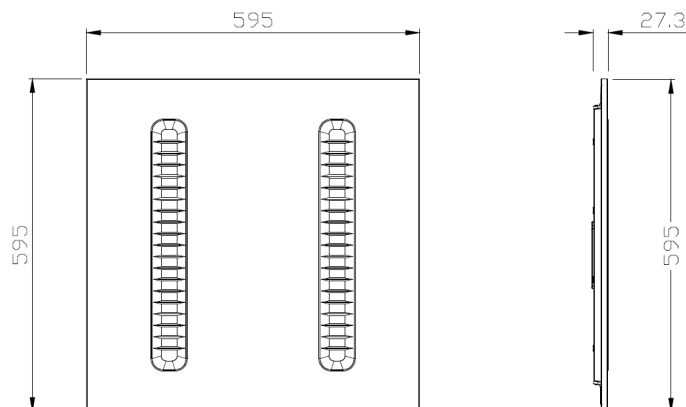
Matière de l'optique PC

Aspect réflecteur Grille Noire

Type de montage LAY IN

Filins de sécurité oui prémonté

Longueur de filin 1,2m



## Informations optiques

Type de source LED

Nombre de sources 2

Classe RG 0

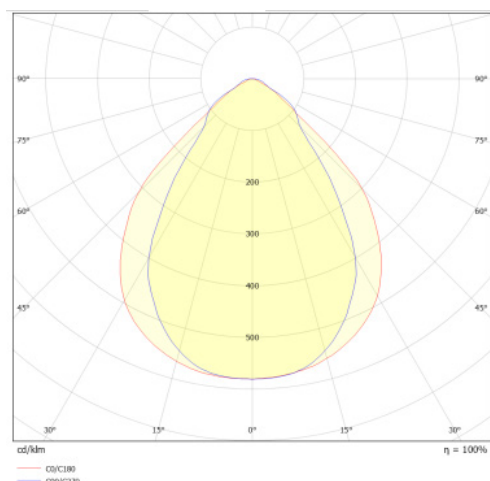
## Informations électrique source

Connecteur sur la source lumineuse JM 30cm

Courant source 650 mA

Tension nominale / Vdc

Classe énergétique E



## Normes de la source lumineuse

Indice de protection IP20

Protection contre les chocs mécaniques IK02

CEE non

Essai au fil incandescent 650°C

Durée de vie et maintien de flux (Conforme IEC) 80000h L80B20 (100000h L80)

Température de stockage -20°C +65°C

Température d'usage -25°C +40°C

## Informations logistiques

Conditionnement par carton /

Dimension carton #REF!mm










Poids net (carton) /Kg

Code barre produit (EAN) 3665207081930

### PARAMETRAGE

Watt	mA	lumen	UGR	Driver
20	500	2440	<19	LF-GIF030YS0500H
22	550	2684	<19	FL611GR-550mA
26	650	3472	<19	LF-GIF030YS0650H
30	750	3660	<19	LF-GIF030YS0750H
36	900	4320	<19	AGT FL613DR-1000
40	1000	4720	<19	AGT FL613DR-1000

# Drivers, capteurs et accessoires compatibles

Photo	Références	Désignation	Courant par défaut
	LF-GIF030YS0650H	Driver COMPACT LIFUD ON/OFF 30W 650mA bornier à repiquage JF	650mA
	FL613DR-1000	Driver COMPACT AGT ON/OFF 40W 850-1000mA JF AGT-FL613Dr-1000	
	LC45-450-1050SR	Driver COMPACT TRIDONIC DALI2/PUSH 45W 450mA -1050mA Bornier 87500923	
	LC-45-500-1400BDW	Driver COMPACT TRIDONIC BLE/PUSH 45W 500mA-1400mA BORNIER 28002414	
	KL30C-PDiV	Driver COMPACT Merrytek DALI2/I-10V 30W 300-900mA bornier KL30C-PDiV	
	ACC-RECOUVRE	Accessoire de recouvrement pour luminaire LITED	
	6060E-101	Accessoire kit CADRE ENCASTRE 635mm Blanc RAL9016	
	6060CA-101	Accessoire CADRE SAILLIE 600x600mm Blanc RAL9016	
	60FY	Accessoire FILIN DE SUSPENSION EN Y pour panneaux 595mm	