

LITED



Fiche technique SILVA

SIL1200-025

Luminaire bois optiques bois SILVA
60mm bois 2700K 27W 50° BLE

Caractéristiques générales

Flux lumineux sortant	3480lm
Puissance	27W
Efficacité lumineuse	129lm/W
Température de couleur	2700K
Optique	50°
Driver inclus	oui
Gestion de driver	BLE
UGR	/
IRC	90
Macadam	<3
Garantie	5 ans

/

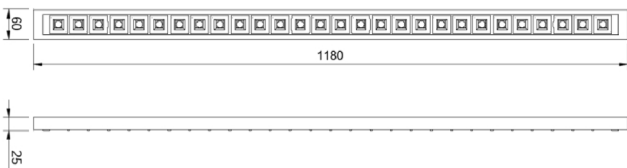


RoHS



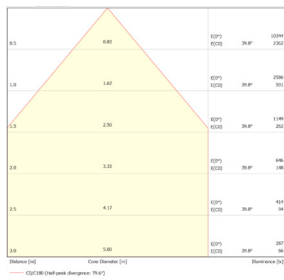
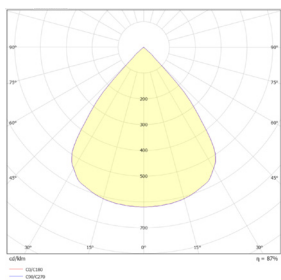
Toutes les caractéristiques techniques, ainsi que les indications de poids et de dimensions ont été méticuleusement élaborées. Informations sous réserve d'erreur. Les illustrations de produits servent à titre d'exemple et peuvent différer de l'original.

Données mécaniques



Dimension	60x1180x25mm
Diamètre	/
Percement	/
Orientable	/
Poids (luminaire)	1,3Kg
Matière du boîtier	Bois chêne
Couleur du boîtier	bois
Matière de l'optique	Polycarbonate
Aspect réflecteur	Bois
Type de montage	suspendu sans patère
Connexion d'entrée électrique	/
Filins de sécurité	/
Longueur de filin	/

Informations optiques



Type de source	LED
Nombre de sources	/
Courant source	/mA
Tension nominale	/V _~
UGR	/
Indice de rendu des couleurs	90
Macadam	<3

Normes de la source lumineuse



Indice de protection	IP20
Protection contre les chocs mécaniques	/
CEE	
Essai au fil incandescent	650°C
Durée de vie et maintien de flux (Conforme IEC)	60000h L80B10
Température de stockage	/
Température d'usage	0°C / +35°C
Classe électrique	2
Classe énergétique	/

Informations logistiques

Conditionnement par carton	1
Dimension carton	/
Poids net (carton)	/Kg
Code barre produit (EAN)	/

Données électriques

Caractéristiques électriques

Gestion	BLE
Plage de gradation	1%-100%
Tension - Fréquence d'entrée	220-240V~ 50/60Hz
Connectique secteur	/
Courant d'appel & temporalité	//
Rendement	/
Facteur de puissance	>0,90
THD	<20%
Ripple	/
Tension d'isolement (entre L - N)	/
tension d'isolement (entre L/N - T)	/
Surtension côté sortie (réf: T)	/

Dimensionnement disjoncteur

C10 : /; C13 : /; C16 : /; C20 : /; B10 : /; B13 : /; B16 : /; B20 : /