

LITED



Fiche technique PANDO

PAN1050-004

Linéaire PANDO 1050mm bois 3000K 27W
Opale DALI

Caractéristiques générales

Flux lumineux sortant	2750lm
Puissance	27W
Efficacité lumineuse	102lm/W
Température de couleur	3000K
Optique	Opale
Driver inclus	oui
Gestion de driver	DALI
UGR	<22
IRC	90
Macadam	<3
Tension	220-240V~ 50/60Hz
Garantie	5 ans



Toutes les caractéristiques techniques, ainsi que les indications de poids et de dimensions ont été méticuleusement élaborées. Informations sous réserve d'erreur. Les illustrations de produits servent à titre d'exemple et peuvent différer de l'original.

Données mécaniques

Dimension 1050x50x70mm

Percement /

Orientable non

Poids (luminaire) 1,5Kg

Matière du boîtier Bois chêne

Couleur du boîtier bois


Matière de l'optique Polycarbonate

Aspect réflecteur Opale

Type de montage Saillie

Filins de sécurité /

Longueur de filin /



Informations optiques

Type de source LED

Nombre de sources 1

Classe RG /

Caractéristiques électriques

Gestion DALI

Plage de gradation 1%-100%

Tension - Fréquence d'entrée 220-240V~ 50/60Hz

Courant par défaut /

Connectique secteur /

Facteur de puissance >0,90

THD <20%

Ripple /

Tension d'isolement (entre L - N) /

Tension d'isolement (entre L/N - T) /

Surtension côté sortie (réf: T) /

Normes de la source lumineuse

Indice de protection IP20

Protection contre les chocs mécaniques IK02

CEE non

Essai au fil incandescent 650°C

Durée de vie et maintien de flux (Conforme IEC) 60000h L80B10

Température de stockage /

Température d'usage 0°C ~ +35°C

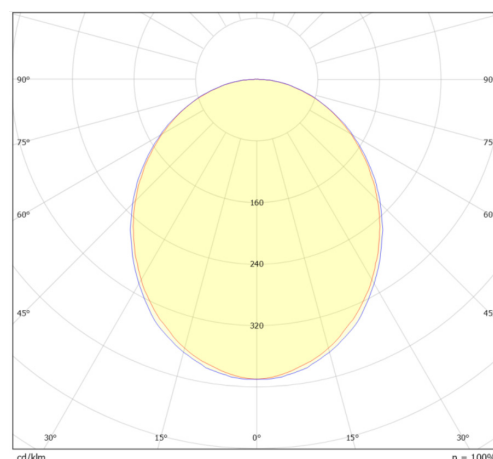
Informations logistiques

Conditionnement par carton /

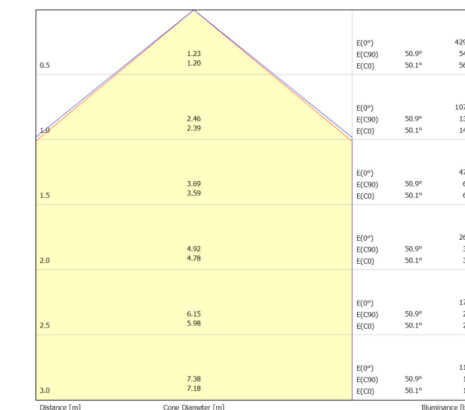
Dimension carton xxmm

Poids net (carton) /Kg

Code barre produit (EAN) 3665207067651



cd/km $\eta = 100\%$



Distance [m] Cone Diameter [m] Illuminance [lx]

— C0/C180 (half-peak divergence: 100.2°)

— C90/C270 (half-peak divergence: 101.8°)

Dimensionnement disjoncteur

B10	B13	B16	B20	C10	C13	C16	C20
/	/	/	/	/	/	/	/