

LITED



Fiche technique MOON

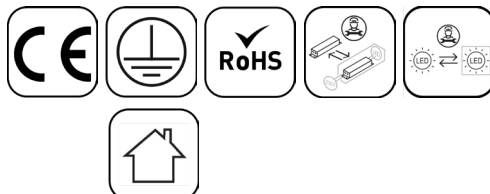
MOO600-102

Luminaires Suspendus MOON 585mm Noir
RAL9004 3000-4000K 40W 90° prismatique
ON/OFF

luminaire rond de 450/600/900 ou 1200mm de diamètre avec corps en aluminium robuste et sans fixation apparente par le dessous, disponible en saillie, suspendu avec des filins et sa patère ou bien suspendu avec un bras rigide fixé au plafond, équipé d'un switch de température de couleur

Caractéristique générales

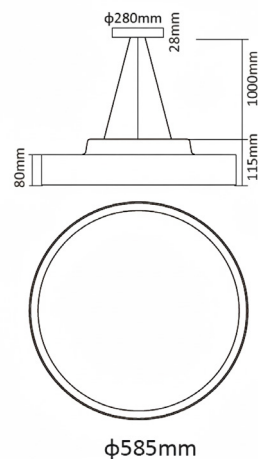
Flux lumineux sortant	5200lm
Puissance	40W
Efficacité lumineuse	130lm/W
Température de couleur	3000-4000K
Optique	90° prismatique
Driver inclus	oui
Gestion de driver	ON/OFF
UGR	19
IRC	80
Macadam	<3
Tension	220-240V~ 50/60Hz
Garantie	5 ans



Toutes les caractéristiques techniques, ainsi que les indications de poids et de dimensions ont été méticuleusement élaborées. Informations sous réserve d'erreur. Les illustrations de produits servent à titre d'exemple et peuvent différer de l'original.

Données mécaniques

Dimension	585x585x115mm
Percement	/
Orientable	non
Poids (luminaire)	6.84Kg
Matière du boîtier	Aluminium
Couleur du boîtier	Noir RAL9004
Matière de l'optique	PS
Aspect réflecteur	Prismatique
Type de montage	Suspendu
Filins de sécurité	/ 1m

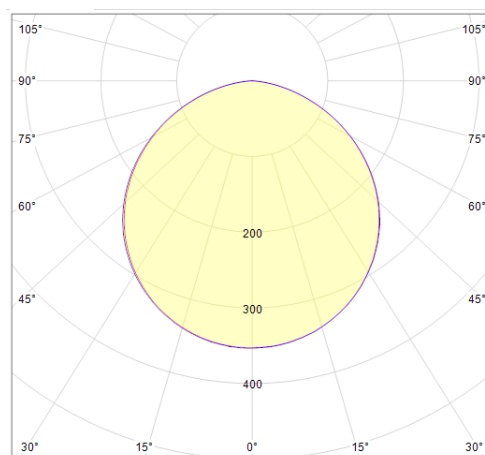


Informations optiques

Type de source	LED SMD2835
Nombre de sources	1
Classe RG	0

Caractéristiques électriques

Gestion	ON/OFF
Plage de gradation	/
Tension - Fréquence d'entrée	220-240V~ 50/60Hz
Courant par défaut	1050mA par défaut
Connectique secteur	Bornier
Facteur de puissance	0.98
THD	0.07
Ripple	±3%
Tension d'isolement (entre L - N)	2KV
Tension d'isolement (entre L/N - T)	4KV
Installation électrique	monophasé
Classe énergétique	F
Driver ENEC	oui



Normes de la source lumineuse

Indice de protection	IP20
Protection contre les chocs mécaniques	IK06
Durée de vie et maintien de flux (Conforme IEC)	50000h L80B20
Essai au fil incandescent	650°C
Température de stockage	-30°C +60°C
Température d'usage	-20°C +40°C

Avec switch de CCT

Informations logistiques

Conditionnement par carton	1
Dimension carton	630x630x190mm
Poids net (carton)	8.82Kg
Code barre produit (EAN)	3665207086836

Dimensionnement disjoncteur

B10	B13	B16	B20	C10	C13	C16	C20
18	23	28	35	29	38	47	58

Pour le MOO900, il y a deux drivers.

Accessoires compatibles

Photo	Références	Désignation	Remarques
	MOO-ACCSA004	Accessoire saillie MOON 600 Noir	Compatible MOO650-XXX
	MOO-BRAS002	Accessoire bras de suspension 50cm MOON Noir ON/OFF	A utiliser obligatoirement avec l'accessoire d'attache saillie (MOO-ACCSA00X)