

# LIT<sup>ED</sup>



## Fiche technique LUCAS


# LUCP60-003

Projecteurs rail 230V LUCAS 141mm Noir  
RAL9005 3000K 14W 40° ON/OFF

luminaire livré avec son réflecteur magnétique interchangeable permettant différents coloris (or, noir, argent, blanc mat ou brillant) avec ses UGR adaptés pouvant aller à <15

### Caractéristiques générales

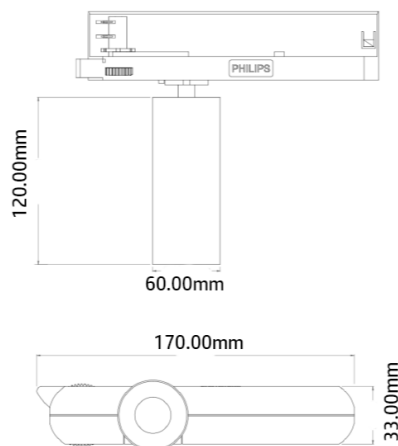
Flux lumineux sortant	1260lm
Puissance	14W
Efficacité lumineuse	90lm/W
Température de couleur	3000K
Optique	40°
Driver inclus	oui
Gestion de driver	ON/OFF
UGR	<18
IRC	90
Macadam	<2
Tension	220-240V~ 50/60Hz
Garantie	5 ans



Toutes les caractéristiques techniques, ainsi que les indications de poids et de dimensions ont été méticuleusement élaborées. Informations sous réserve d'erreur. Les illustrations de produits servent à titre d'exemple et peuvent différer de l'original.

## Données mécaniques

Dimension	141x170x33mm
Percement	/
Orientable	inclinable 90° orientable 365°
Poids (luminaire)	/Kg
Matière du boîtier	Aluminium
Couleur du boîtier	Noir RAL9005
Matière de l'optique	Aluminium
Aspect réflecteur	Noir
Type de montage	Rail 230V
Filins de sécurité	/



## Informations optiques

Type de source	LED Citizen
Nombre de sources	1
Classe RG	1

## Caractéristiques électriques

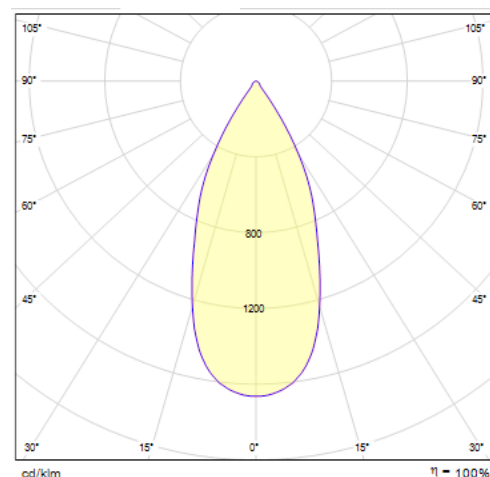
Gestion	ON/OFF
Plage de gradation	/
Tension - Fréquence d'entrée	220-240V~ 50/60Hz
Courant par défaut	
Connectique secteur	Adaptateur pour rail 230V
Facteur de puissance	>0,9
THD	<20%
Ripple	±5%
Tension d'isolement (entre L - N)	/
tension d'isolement (entre L/N - T)	/
Installation électrique	monophasé
Classe énergétique	G
Driver ENEC	non

## Normes de la source lumineuse

Indice de protection	IP20
Protection contre les chocs mécaniques	IK05
Compatible CEE	non
Essai au fil incandescent	non applicable aux matériaux métal verre ou céramique
Durée de vie et maintien de flux (Conforme IEC)	50000h L90B10
Température de stockage	-20°C +65°C
Température d'usage	-20°C +40°C

## Informations logistiques

Conditionnement par carton	1
Dimension carton	245x220x95mm
Poids net (carton)	0.689Kg
Code barre produit (EAN)	3665207021301



cd/klm — C0 - C180 — C90 - C270 η = 100%

Distance [m]	Cone Diameter [m]	Illuminance [lx]	E(0°) E(C0)	E(22.5°) E(C13)	E(30°) E(C180)
0.5	0.41	8380	2095	927	338
1.0	0.83	2095	927	368	132
1.5	1.24	931	368	207	92
2.0	1.66	524	207	132	92
2.5	2.07	335	132	92	92
3.0	2.49	233	92	92	92

— C0/C180 (Half-beam divergence: 45.0°)

## Dimensionnement disjoncteur

B10	B13	B16	B20	C10	C13	C16	C20
/	/	/	/	/	/	/	/

# Accessoires compatibles

Photo	Références	Désignation	Courant par défaut
	COLT60-001	Accessoire REFLECTEUR LUCAS T60 OR	
	COLT60-002	Accessoire REFLECTEUR LUCAS T60 Noir mat	
	COLT60-003	Accessoire REFLECTEUR LUCAS T60 Blanc mat	
	COLT60-004	Accessoire REFLECTEUR LUCAS T60 Aluminium brillant	
	COLT60-005	Accessoire REFLECTEUR LUCAS T60 Aluminium brossé	
	COLT60-006	Accessoire REFLECTEUR LUCAS T60 Noir Brillant	
	PINCE-MAGNETIQUE	Accessoire pince pour réflecteur magnétique LUCAS et ATLAS	