


ALPHABET

BY ZAMBELIS



LIT^{ED}



Fiche technique HORIZON

HOR142-002

ligne lumineuse HORIZON 1420mm Blanc
4000K 45W Microprismatique opale ON/OFF

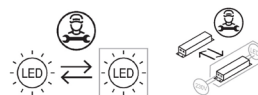
Caractéristiques générales

Flux lumineux sortant	5477lm
Puissance	45W
Efficacité lumineuse	122lm/W
Température de couleur	4000K
Optique	Microprismatique opale
Driver inclus	oui
Gestion de driver	ON/OFF
UGR	<19
IRC	80
Macadam	<3
Tension	100-240V~ 50/60Hz
Garantie	5 ans

Accessoire d'installation obligatoire (voir page 3)



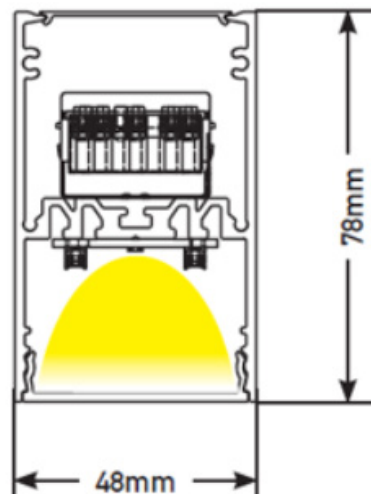
EN 62471
RG0



Toutes les caractéristiques techniques, ainsi que les indications de poids et de dimensions ont été méticuleusement élaborées. Informations sous réserve d'erreur. Les illustrations de produits servent à titre d'exemple et peuvent différer de l'original.

Données mécaniques

Dimension	1420x48x78mm
Percement	/
Orientable	non
Poids (luminaire)	/Kg
Matière du boîtier	Aluminium
Couleur du boîtier	Blanc
Matière de l'optique	Polycarbonate
Aspect réflecteur	microprismatique opale
Type de montage	saillie / suspendu
Filins de sécurité	/

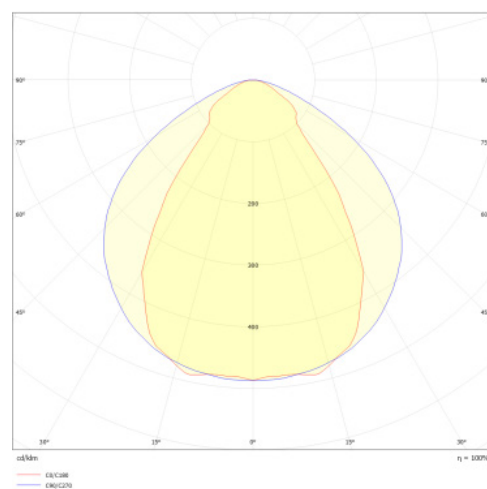


Informations optiques

Type de source	LED
Nombre de sources	1
Classe RG	0

Caractéristiques électriques

Gestion	ON/OFF
Plage de gradation	/
Tension - Fréquence d'entrée	100-240V~ 50/60Hz
Courant par défaut	350
Connectique secteur	Bornier
Facteur de puissance	>0,9
THD	<20%
Ripple	<4
Tension d'isolement (entre L - N)	1Kv
tension d'isolement (entre L/N - T)	2KV
Surtension côté sortie (réf: T)	/



Normes de la source lumineuse

Indice de protection	IP20
Protection contre les chocs mécaniques	IK05
Compatible CEE	non
Essai au fil incandescent	650°C
Durée de vie et maintien de flux (Conforme IEC)	50000h L80B10
Température de stockage	/
Température d'usage	-20 +45°C

Informations logistiques

Conditionnement par carton	1
Dimension carton	xxmm
Poids net (carton)	/Kg
Code barre produit (EAN)	3665207077667

Paramétrage recommandé

Puissance	Courant	Lumen
45W	350mA	5490


Option de paramétrage

33W	250mA	4026lm
45W	350mA	5477lm

Dimensionnement disjoncteur

B10	B13	B16	B20	C10	C13	C16	C20
32	42	52	65	54	70	88	104

Accessoires compatibles

Photo	Références	Désignation	Courant par défaut
	HORSA-001	Attache saillie HORIZON blanche	
	HORSU-001	Attache suspension HORIZON ON/OFF blanche	