

LIT^{ED}



Fiche technique HORIZON

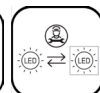
HOR120-105

Luminaires Linéaires HORIZON encastré
1210mm Blanc RAL9016 3000/3500/4000K
26W/ 15-20W Prismatique sans driver

luminaire linéaire installé en encastré, idéal pour l'éclairage de bureau grâce à son optique prismatique

Caractéristique générales

Flux lumineux sortant	3640lm / 1950 et 4760lm
Puissance	26W/ 15-20W
Efficacité lumineuse	130-140lm/W
Température de couleur	3000/3500/4000K
Optique	Prismatique
Driver inclus	non
Gestion de driver	sans driver
UGR	<19
IRC	80
Macadam	<3
Tension	220-240V~ 50/60Hz
Garantie	5 ans



Toutes les caractéristiques techniques, ainsi que les indications de poids et de dimensions ont été méticuleusement élaborées. Informations sous réserve d'erreur. Les illustrations de produits servent à titre d'exemple et peuvent différer de l'original.

Données mécaniques

Dimension	1210x76x36mm
Percement	1195x65mm
Orientable	non
Poids (luminaire)	1.37Kg
Matière du boîtier	Aluminium
Couleur du boîtier	Blanc RAL9016
Matière de l'optique	Polycarbonate
Aspect réflecteur	Prismatique
Type de montage	encastré
Filins de sécurité	inclus 1,2m

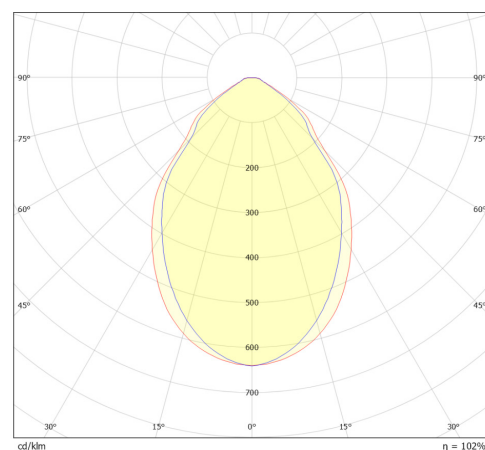


Informations optiques

Type de source	LED SMD 2835
Nombre de sources	1
Classe RG	0

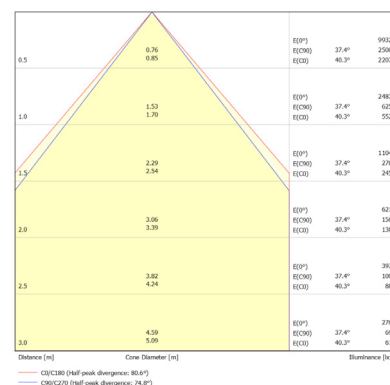
Informations électrique source

Connecteur sur la source lumineuse	JM
Courant source	700 mA
Tension nominale	220-240V~ Vdc
Classe énergétique	



Normes de la source lumineuse

Indice de protection	IP20
Protection contre les chocs mécaniques	IK02
Compatible CEE	non
Essai au fil incandescent	650°C
Durée de vie et maintien de flux (Conforme IEC)	50000h L90B10 (72000h L80B10)
Température de stockage	/
Température d'usage	-25 +40°C



Informations logistiques

Conditionnement par carton	6
Dimension carton	1315x320x150mmmm
Poids net (carton)	14.3Kg
Code barre produit (EAN)	3665207090123

UGR en fonction du flux


Paramétrage recommandé

Puissance	Courant	Température de couleur	Lumen
26W	700mA	4000K	3640lm

Option de paramétrage

15W	400mA	3000K	1950lm
15W	400mA	3500K	2025lm
15W	400mA	4000K	2100lm
20W	500mA	3000K	2600lm
20W	500mA	3500K	2700lm
20W	500mA	4000K	2800lm
26W	700mA	3000K	3380lm
26W	700mA	3500K	3510lm
26W	700mA	4000K	3640lm

Drivers, capteurs et accessoires compatibles

Photo	Références	Désignation	Remarques
	BK-PBL040E	Driver COMPACT BOKE ON/OFF 40W 400-900mA Bornier à repiquage	900mA par défaut
	IT30-350-700CS	Driver COMPACT INVENTRONICS DALI2 / Corridor / Touch DIM 30W 350-700mA bornier	700mA par défaut
	OTi40-500-1050S	Driver COMPACT INVENTRONICS DALI2 40W 500-1050mA bornier	850mA par défaut
	OTWI25-180-700	Driver COMPACT INVENTRONICS SILVAIR 25W 180- 700mA bornier	700mA par défaut
	XIT36WHSR-300-1050	Driver COMPACT PHILIPS EASY 36W 300-1050mA bornier à repiquage	1050mA par défaut
	ITDIM40-1A0CSI	Driver COMPACT INVENTRONICS 0-10V 40W 600- 1050mA bornier	1050mA par défaut
	KIT-LIN-SILVAIR	Kit prémonté de cellule de détection SILVAIR et son driver pour linéaires	