


ALPHABET

BY ZAMBELIS



LIT^{ED}



Fiche technique HORIZON

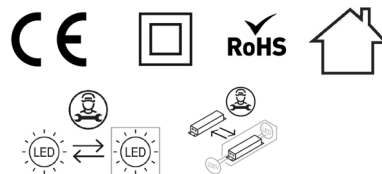
HOR114-004

ligne lumineuse HORIZON 1140mm Noir 4000K
35W Microprismatique opale ON/OFF

Caractéristiques générales

Flux lumineux sortant	4398lm
Puissance	35W
Efficacité lumineuse	126lm/W
Température de couleur	4000K
Optique	Microprismatique opale
Driver inclus	oui
Gestion de driver	ON/OFF
UGR	<19
IRC	80
Macadam	<3
Tension	100-240V~ 50/60Hz
Garantie	5 ans

Accessoire d'installation obligatoire (voir page 3)

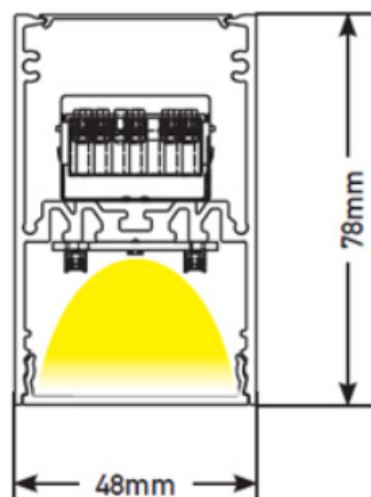


EN 62471
RG0

Toutes les caractéristiques techniques, ainsi que les indications de poids et de dimensions ont été méticuleusement élaborées. Informations sous réserve d'erreur. Les illustrations de produits servent à titre d'exemple et peuvent différer de l'original.

Données mécaniques

Dimension	1140x48x78mm
Percement	/
Orientable	non
Poids (luminaire)	/Kg
Matière du boîtier	Aluminium
Couleur du boîtier	Noir
Matière de l'optique	Polycarbonate
Aspect réflecteur	microprismatique opale
Type de montage	saillie / suspendu
Filins de sécurité	/

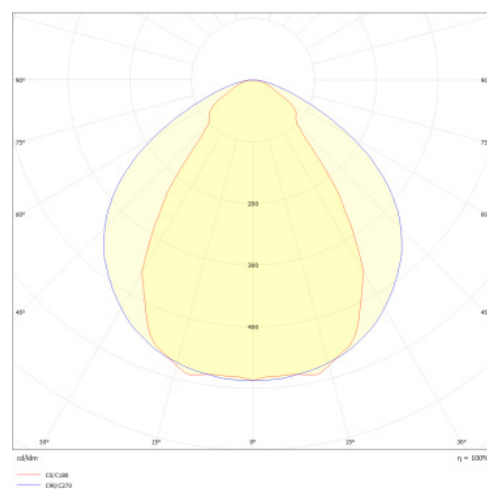


Informations optiques

Type de source	LED
Nombre de sources	1
Classe RG	0

Caractéristiques électriques

Gestion	ON/OFF
Plage de gradation	/
Tension - Fréquence d'entrée	100-240V~ 50/60Hz
Courant par défaut	350
Connectique secteur	Bornier
Facteur de puissance	>0,9
THD	<20%
Ripple	<4
Tension d'isolement (entre L - N)	1Kv
tension d'isolement (entre L/N - T)	2KV
Surtension côté sortie (réf: T)	/



Normes de la source lumineuse

Indice de protection	IP20
Protection contre les chocs mécaniques	IK05
Compatible CEE	non
Essai au fil incandescent	650°C
Durée de vie et maintien de flux (Conforme IEC)	50000h L80B10
Température de stockage	/
Température d'usage	-20 +45°C

Informations logistiques

Conditionnement par carton	1
Dimension carton	xxmm
Poids net (carton)	/Kg
Code barre produit (EAN)	3665207077766

Paramétrage recommandé

Puissance	Courant	Lumen
35W	350mA	4410


Option de paramétrage

25W	250mA	3150lm
35W	350mA	4398lm

Dimensionnement disjoncteur

B10	B13	B16	B20	C10	C13	C16	C20
32	42	52	65	54	70	88	104

Accessoires compatibles

Photo	Références	Désignation	Courant par défaut
	HORSA-002	Attache saillie HORIZON noir	
	HORSU-002	Attache suspension HORIZON ON/OFF noir	