

LIT^{ED}



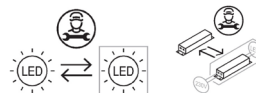
Fiche technique COME

COM1500-001

Étanche LED COME 1550mm Gris 3000K
26/33/38/45W Opale ON/OFF

Caractéristiques générales


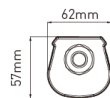
Flux lumineux sortant	4160/5280/ 6080/7218lm
Puissance	26/33/38/45W
Efficacité lumineuse	160lm/W
Température de couleur	3000K
Optique	Opale
Driver inclus	oui
Gestion de driver	ON/OFF
UGR	<25
IRC	80
Macadam	<3
Tension	220-240V~ 50/60Hz
Garantie	5 ans



Toutes les caractéristiques techniques, ainsi que les indications de poids et de dimensions ont été méticuleusement élaborées. Informations sous réserve d'erreur. Les illustrations de produits servent à titre d'exemple et peuvent différer de l'original.

Données mécaniques

Dimension	1550x62x57mm
Percement	/
Orientable	non
Poids (luminaire)	1,3Kg
Matière du boîtier	Polycarbonate
Couleur du boîtier	Gris
Matière de l'optique	Polycarbonate
Aspect réflecteur	Opale
Type de montage	Clips saillie fournies
Filins de sécurité	/
Longueur de filin	/

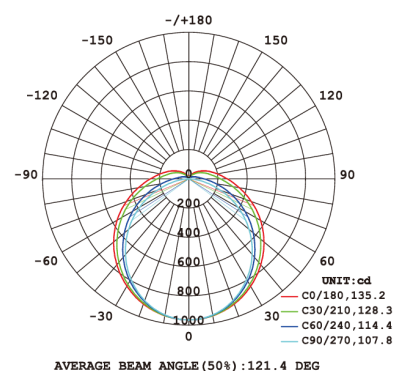


Informations optiques

Type de source	LED
Nombre de sources	1
Classe RG	0

Caractéristiques électriques

Gestion	ON/OFF
Plage de gradation	/
Tension - Fréquence d'entrée	220-240V~ 50/60Hz
Courant par défaut	
Connectique secteur	câble
Facteur de puissance	>0,93
THD	<20%
Pst LM	/
Svm	/
Tension d'isolement (entre L - N)	/
Tension d'isolement (entre L/N - T)	/



Normes de la source lumineuse

Indice de protection	IP65
Protection contre les chocs mécaniques	IK08
CEE	IND-BA-116 / BAT-EQ-127
Essai au fil incandescent	850°C
Durée de vie et maintien de flux (Conforme IEC)	102000h L80B10
Température de stockage	-40°C ~ +85°C
Température d'usage	-20 ~ +40°C

Informations logistiques

Conditionnement par carton	1
Dimension carton	1589x78x70mm
Poids net (carton)	1,22Kg
Code barre produit (EAN)	3665207064780

PARAMETRAGE

Watt	mA	lumen
26		4160
33		5280
38		6080
45		7218

Dimensionnement disjoncteur

B10	B13	B16	B20	C10	C13	C16	C20
20	/	32	/	34	/	54	/