

# LIT<sup>ED</sup>



## Fiche technique

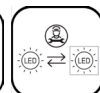
COME

# COM1200-103

Etanches COME 1197mm Gris RAL7035 3000K  
40W Opale DALI

### Caractéristique générales

Flux lumineux sortant	6160lm
Puissance	40W
Efficacité lumineuse	170lm/W
Température de couleur	3000K
Optique	Opale
Driver inclus	oui
Gestion de driver	DALI
UGR	<25
IRC	80
Macadam	<3
Tension	220-240V~ 50/60Hz
Garantie	5 ans



Toutes les caractéristiques techniques, ainsi que les indications de poids et de dimensions ont été méticuleusement élaborées. Informations sous réserve d'erreur. Les illustrations de produits servent à titre d'exemple et peuvent différer de l'original.

## Données mécaniques

Dimension	1197x62x59mm
Perçement	/
Orientable	non
Poids (luminaire)	0.86Kg
Matière du boîtier	Polycarbonate
Couleur du boîtier	Gris RAL7035
Matière de l'optique	Polycarbonate
Aspect réflecteur	Opale
Type de montage	Clips saillie INOX 304 fournis
Filins de sécurité	/

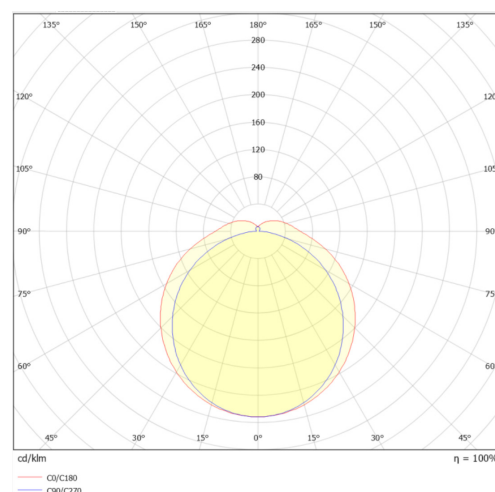


## Informations optiques

Type de source	LED-2835
Nombre de sources	1
Classe RG	0

## Caractéristiques électriques

Gestion	DALI2 + switch de puissance
Plage de gradation	1%-100%
Tension - Fréquence d'entrée	220-240V~ 50/60Hz
Courant par défaut	350mA par défaut
Connectique secteur	presse étoupe M20 + Bornier + cablage traversant /
Facteur de puissance	0.99
THD	0.075
Ripple	/
Tension d'isolement (entre L - N)	2KV
Tension d'isolement (entre L/N - T)	2KV
Installation électrique	monophasé
Classe énergétique	C
Driver ENEC	oui



## Normes de la source lumineuse

Indice de protection	IP65
Protection contre les chocs mécaniques	IK08
Durée de vie et maintien de flux (Conforme IEC)	102000h L80B10
Essai au fil incandescent	850°C
Température de stockage	-40°C ~ +80°C
Température d'usage	-20 ~ +40°C

## Informations logistiques

Conditionnement par carton	1
Dimension carton	1283x71x66mm
Poids net (carton)	1.32Kg
Code barre produit (EAN)	3665207086355

### Paramétrage recommandé

Puissance	Lumen	UGR
40W	6800lm	<25







### Option de paramétrage

23W	3910lm	<24
28W	4760lm	<24
34W	5780lm	<25
40W	6800lm	<25

### Dimensionnement disjoncteur

B10	B13	B16	B20	C10	C13	C16	C20
18	24	30	37	31	40	49	62

# Accessoires compatibles

Photo	Références	Désignation	Remarques
	COM-SUSPENSION	Accessoire COME et ISEO kit filin de suspension	
	KIT-ETAN-SILVAIR-L	Kit prémonté de cellule de détection SILVAIR 2,5-3m parking et son driver pour étanche	
	KIT-ETAN-SILVAIR-M	Kit prémonté de cellule de détection SILVAIR 7m max et son driver pour étanche	
	KIT-ETAN-SILVAIR-E	Kit prémonté driver SILVAIR esclave pour étanche	
	DALI2-REP-LI	Répéteur INVENTRONICS driver DALI-2/DT8 et/ou convertisseur PUSHDIM	Contrôle en PUSHDIM jusqu'à 64 appareils DALI
	DALI-PCU-TW-G2	Contrôleur PUSHDIM pour driver DALI2/DT8 Circadien	Contrôle en PUSHDIM jusqu'à 25 appareils DALI