

# LIT<sup>ED</sup>



## Fiche technique

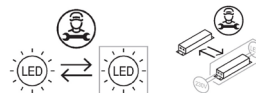
COME

# COM1200-002

Étanche LED COME 1250mm Gris 4000K  
19/24/30/35W Opale ON/OFF

### Caractéristiques générales


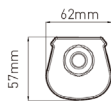
Flux lumineux sortant	3040/3840/ 4800/5600lm
Puissance	19/24/30/35W
Efficacité lumineuse	160lm/W
Température de couleur	4000K
Optique	Opale
Driver inclus	oui
Gestion de driver	ON/OFF
UGR	<25
IRC	80
Macadam	<3
Tension	220-240V~ 50/60Hz
Garantie	5 ans



Toutes les caractéristiques techniques, ainsi que les indications de poids et de dimensions ont été méticuleusement élaborées. Informations sous réserve d'erreur. Les illustrations de produits servent à titre d'exemple et peuvent différer de l'original.

## Données mécaniques

Dimension	1250x62x57mm
Percement	/
Orientable	non
Poids (luminaire)	1,1Kg
Matière du boîtier	Polycarbonate
Couleur du boîtier	Gris
Matière de l'optique	Polycarbonate
Aspect réflecteur	Opale
Type de montage	Clips saillie fournies
Filins de sécurité	/
Longueur de filin	/

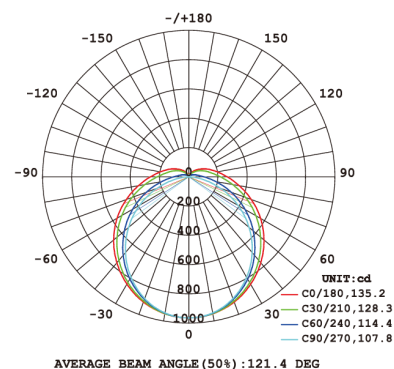


## Informations optiques

Type de source	LED
Nombre de sources	1
Classe RG	0

## Caractéristiques électriques

Gestion	ON/OFF
Plage de gradation	/
Tension - Fréquence d'entrée	220-240V~ 50/60Hz
Courant par défaut	
Connectique secteur	câble
Facteur de puissance	>0,93
THD	<20%
Pst LM	/
Svm	/
Tension d'isolement (entre L – N)	/
Tension d'isolement (entre L/N – T)	/



## Normes de la source lumineuse

Indice de protection	IP65
Protection contre les chocs mécaniques	IK08
CEE	IND-BA-116 / BAT-EQ-127
Essai au fil incandescent	850°C
Durée de vie et maintien de flux (Conforme IEC)	102000h L80B10
Température de stockage	-40°C ~ +85°C
Température d'usage	-20 ~ +40°C

## Informations logistiques

Conditionnement par carton	1
Dimension carton	1628x120x100mm
Poids net (carton)	2,8Kg
Code barre produit (EAN)	3665207064797

## PARAMETRAGE

Watt	mA	lumen
19	200	3040
24	250	3840
30	300	4800
35	350	5600

## Dimensionnement disjoncteur

B10	B13	B16	B20	C10	C13	C16	C20
33	/	54	/	56	/	90	/