Nom de la gamme

COBI

NOTICE DE MONTAGE

Des précautions de base doivent toujours être prises lors de l'installation, notamment les suivantes:

1. Lisez attentivement les instructions avant l'installation.
2. Ce luminaire nécessite une installation et un entretien professionnels.
3. Débranchez l'alimentation électrique avant l'installation ou la maintenance.
4. Assurez-vous que les fils ont été correctement connectés avant de mettre l'appareil sous tension.
5. Assurez-vous que le produit dispose d'un espace suffisant pour la dissipation de la chaleur.

.

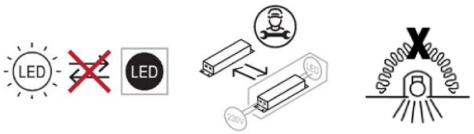

1
Déconnecter l'alimentation

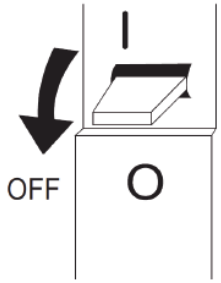

2
Percer le plafond à la taille appropriée

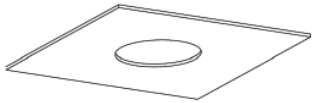

3
Connecter le luminaire à l'alimentation

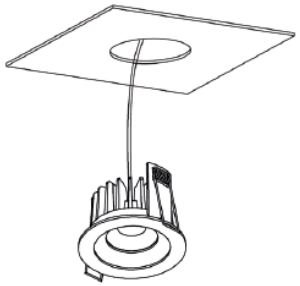

4
Plier les ressorts en les soulevant vers le haut

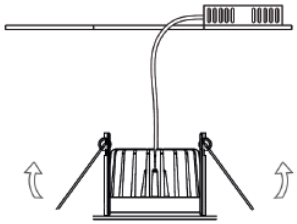

5
Insérer le luminaire dans le trou
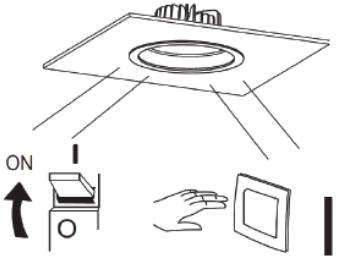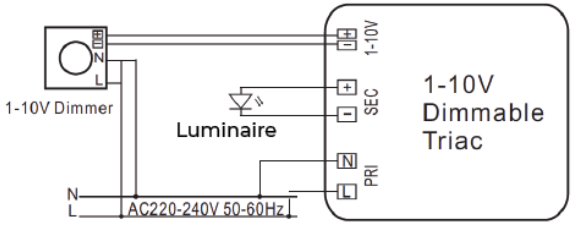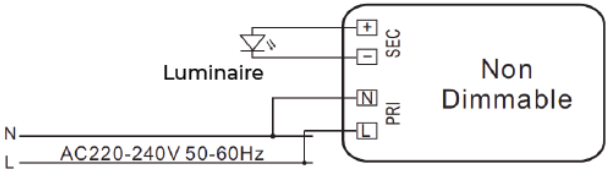
6
Réactiver l'alimentation