

LITED



Fiche technique

BALDER

BAL1200-203

Etanches BALDER 1200mm Gris RAL7004
3000K 36W 120° DALI

Fiche technique

Flux lumineux sortant	5400lm
Puissance	36W
Efficacité lumineuse	150lm/W
Température de couleur	3000K
Optique	120°
Driver inclus	oui
Gestion de driver	DALI
UGR	<25
IRC	80
Macadam	<5
Tension	220-240V~ 50/60Hz
Garantie	5 ans



Toutes les caractéristiques techniques, ainsi que les indications de poids et de dimensions ont été méticuleusement élaborées. Informations sous réserve d'erreur. Les illustrations de produits servent à titre d'exemple et peuvent différer de l'original.

Données mécaniques

Dimension	1200x85x80mm
Perçement	/
Orientable	non
Poids (luminaire)	1.35Kg
Matière du boîtier	Polycarbonate
Couleur du boîtier	Gris RAL7004
Matière de l'optique	Polycarbonate
Aspect réflecteur	Opale
Type de montage	Saillie
Filins de sécurité	/

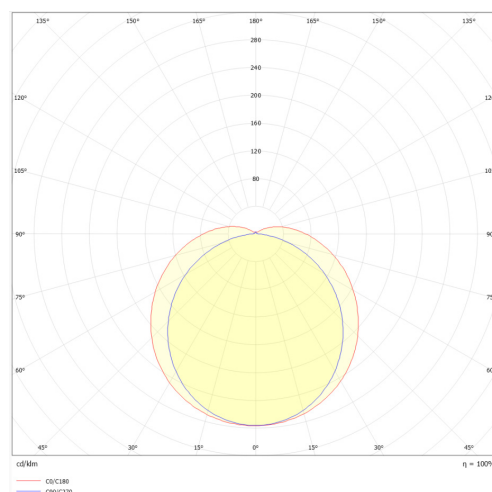


Informations optiques

Type de source	LED
Nombre de sources	1
Classe RG	0

Caractéristiques électriques

Gestion	ON/OFF
Plage de gradation	/
Tension - Fréquence d'entrée	220-240V~ 50/60Hz
Courant par défaut	350mA par défaut
Connectique secteur	Connecteur rapide câblage traversant /
Facteur de puissance	>0,90
THD	<20%
Ripple	/
Tension d'isolement (entre L - N)	1,5KV
Tension d'isolement (entre L/N - T)	1,5KV
Installation électrique	monophasé
Classe énergétique	C
Driver ENEC	non



Normes de la source lumineuse

Indice de protection	IP66
Protection contre les chocs mécaniques	IK08
Durée de vie et maintien de flux (Conforme IEC)	50000h L80B20
Essai au fil incandescent	650°C
Température de stockage	-40°C +85°C
Température d'usage	-20°C +40°C






Informations logistiques

Conditionnement par carton	1
Dimension carton	xxmm
Poids net (carton)	/Kg
Code barre produit (EAN)	3665207087130

Dimensionnement disjoncteur

B10	B13	B16	B20	C10	C13	C16	C20
12	/	20		20	/	34	

Accessoires compatibles

Photo	Références	Désignation	Remarques
	KIT-ETAN-SILVAIR-L	Kit prémonté de cellule de détection SILVAIR 2,5-3m parking et son driver pour étanche	
	KIT-ETAN-SILVAIR-M	Kit prémonté de cellule de détection SILVAIR 7m max et son driver pour étanche	
	KIT-ETAN-SILVAIR-E	Kit prémonté driver SILVAIR esclave pour étanche	
	DALI2-REP-LI	Répéteur INVENTRONICS driver DALI-2/DT8 et/ou convertisseur PUSHDIM	Contrôle en PUSHDIM jusqu'à 64 appareils DALI
	DALI-PCU-TW-G2	Contrôleur PUSHDIM pour driver DALI2/DT8 Circadien	Contrôle en PUSHDIM jusqu'à 25 appareils DALI