



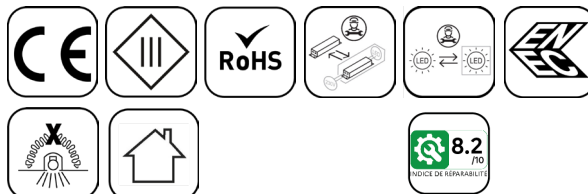
Fiche technique AZURE

AZU6060-206

Panneaux LED AZURE 160lm/W pour kit de gestion 595mm Blanc RAL9016 4000K 26W prismatique sans driver

Caractéristique générales

Flux lumineux sortant	4160lm
Puissance	26W
Efficacité lumineuse	160lm/W
Température de couleur	4000K
Optique	prismatique
Driver inclus	non
Gestion de driver	sans driver
UGR	<18
IRC	80
Macadam	<3
Tension	220-240V~ 50/60Hz
Garantie	5 ans



Toutes les caractéristiques techniques, ainsi que les indications de poids et de dimensions ont été méticuleusement élaborées. Informations sous réserve d'erreur. Les illustrations de produits servent à titre d'exemple et peuvent différer de l'original.

Données mécaniques

Dimension	595x595x30mm
Percement	/
Orientable	non
Poids (luminaire)	Kg
Matière du boîtier	Acier 300g
Couleur du boîtier	Blanc RAL9016
Matière de l'optique	PS
Aspect réflecteur	Micro-prismatique
Type de montage	LAY IN
Filins de sécurité	prémonté 1,5m

Informations optiques

Type de source	LED
Nombre de sources	1
Classe RG	0

Informations électrique source

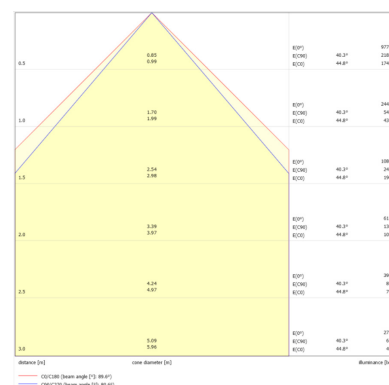
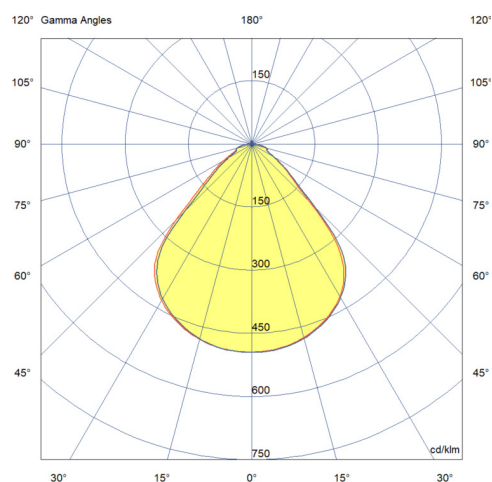
Connecteur sur la source lumineuse	JM 15cm
Courant source	mA
Tension nominale	Vdc
Classe énergétique	

Normes de la source lumineuse











Indice de protection	IP20
Protection contre les chocs mécaniques	IK02
Compatible CEE	non
Essai au fil incandescent	650°C
Durée de vie et maintien de flux (Conforme IEC)	80000h L80B10 (100000h L80)
Température de stockage	-20°C +65°C
Température d'usage	-25°C +40°C

Informations logistiques

Conditionnement par carton	1
Dimension carton	xxmm
Poids net (carton)	/Kg
Code barre produit (EAN)	#N/A



Drivers, capteurs et accessoires compatibles

Photo	Références	Désignation	Remarques
	BK-PBL040E	Driver COMPACT BOKE ON/OFF 40W 400-900mA Bornier à repiquage	900mA par défaut
	ITDIM40-1A0CSI	Driver COMPACT INVENTRONICS 0-10V 40W 600-1050mA bornier	1050mA par défaut
	IT30-350-700CS	Driver COMPACT INVENTRONICS DALI2 / Corridor / Touch DIM 30W 350-700mA bornier	700mA par défaut
	OTI40-500-1050S	Driver COMPACT INVENTRONICS DALI2 40W 500-1050mA bornier	850mA par défaut
	IT42-700-1050CS	Driver COMPACT INVENTRONICS DALI2 / Corridor / Touch DIM 42W 700-1050mA bornier	
	OTWI40-350-1050	Driver COMPACT INVENTRONICS SILVAIR 40W 350-1050mA bornier	1050mA par défaut
	ACC-RECOUVRE	Accessoire de recouvrement pour luminaire LITED	
	6060E-101	Cadres encastré CADRE ENCASTRE-I 635mm kit Blanc RAL9016	
	6060CA-101	Accessoire CADRE SAILLIE 600x600mm Blanc RAL9016	
	60FY	Accessoire FILIN DE SUSPENSION EN Y paire avec équerre et mousqueton pour panneaux 595mm	2 filins de 640mm de longueur de la partie en Y