



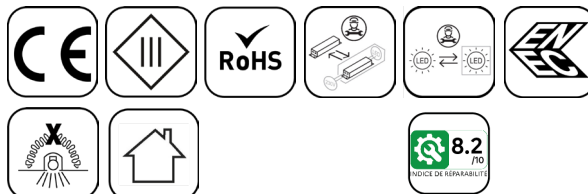
## Fiche technique AZURE

# AZU6060-205

Panneaux LED AZURE 180lm/W 595mm Blanc RAL9016 4000K 20W Prismatique sans driver

### Caractéristique générales

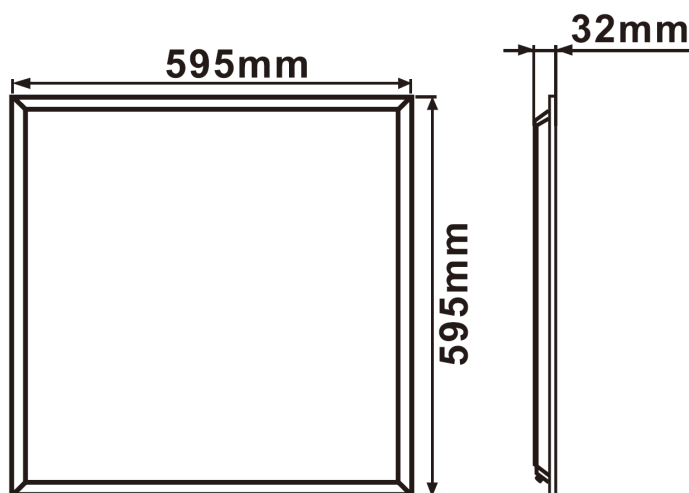
Flux lumineux sortant	3600lm
Puissance	20W
Efficacité lumineuse	180lm/W
Température de couleur	4000K
Optique	Prismatique
Driver inclus	non
Gestion de driver	sans driver
UGR	<18
IRC	80
Macadam	<3
Tension	220-240V~ 50/60Hz
Garantie	5 ans



Toutes les caractéristiques techniques, ainsi que les indications de poids et de dimensions ont été méticuleusement élaborées. Informations sous réserve d'erreur. Les illustrations de produits servent à titre d'exemple et peuvent différer de l'original.

## Données mécaniques

Dimension	595x595x30mm
Percement	/
Orientable	non
Poids (luminaire)	Kg
Matière du boîtier	Acier 300g
Couleur du boîtier	Blanc RAL9016
Matière de l'optique	PS
Aspect réflecteur	Micro-prismatique
Type de montage	LAY IN
Filins de sécurité	prémonté 1,5m



## Informations optiques

Type de source	LED
Nombre de sources	1
Classe RG	0

## Informations électrique source

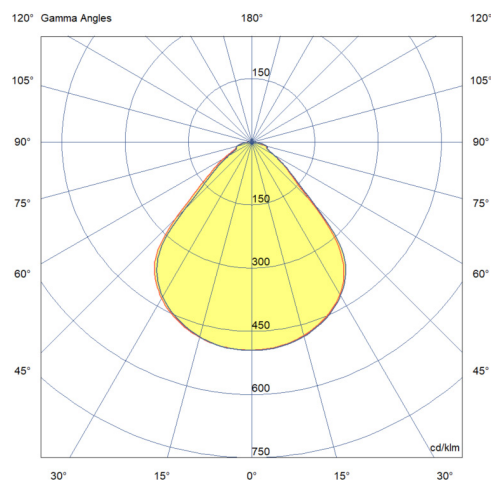
Connecteur sur la source lumineuse	JM 15cm
Courant source	mA
Tension nominale	Vdc
Classe énergétique	

## Normes de la source lumineuse











Indice de protection	IP44 facade IP20 arrière
Protection contre les chocs mécaniques	IK02
Compatible CEE	non
Essai au fil incandescent	650°C
Durée de vie et maintien de flux (Conforme IEC)	80000h L80B10 (100000h L80)
Température de stockage	-20°C +65°C
Température d'usage	-25°C +40°C

## Informations logistiques

Conditionnement par carton	1
Dimension carton	618x41x630mm
Poids net (carton)	2.06Kg
Code barre produit (EAN)	#N/A



# Drivers, capteurs et accessoires compatibles

Photo	Références	Désignation	Remarques
	BK-PBL040E	Driver COMPACT BOKE ON/OFF 40W 400-900mA Bornier à repiquage	900mA par défaut
	ITDIM40-1A0CSI	Driver COMPACT INVENTRONICS 0-10V 40W 600-1050mA bornier	1050mA par défaut
	IT30-350-700CS	Driver COMPACT INVENTRONICS DALI2 / Corridor / Touch DIM 30W 350-700mA bornier	700mA par défaut
	OTI40-500-1050S	Driver COMPACT INVENTRONICS DALI2 40W 500-1050mA bornier	850mA par défaut
	IT42-700-1050CS	Driver COMPACT INVENTRONICS DALI2 / Corridor / Touch DIM 42W 700-1050mA bornier	
	OTWI40-350-1050	Driver COMPACT INVENTRONICS SILVAIR 40W 350-1050mA bornier	1050mA par défaut
	ACC-RECOUVRE	Accessoire de recouvrement pour luminaire LITED	
	6060E-101	Cadres encastré CADRE ENCASTRE-I 635mm kit Blanc RAL9016	
	6060CA-101	Accessoire CADRE SAILLIE 600x600mm Blanc RAL9016	
	60FY	Accessoire FILIN DE SUSPENSION EN Y paire avec équerre et mousqueton pour panneaux 595mm	2 filins de 640mm de longueur de la partie en Y