


# LIT<sup>ED</sup>



## Fiche technique AZURE

# AZU6060-106

Panneau 140lm/W AZURE 595mm Blanc  
RAL9016 4000K 30W Prismatique sans driver

### Caractéristiques générales

Flux lumineux sortant	4200lm
Puissance	30W
Efficacité lumineuse	140lm/W
Température de couleur	4000K
Optique	Prismatique
Driver inclus	non
Gestion de driver	sans driver
UGR	<19
IRC	80
Macadam	<3
Tension	220-240V~ 50/60Hz
Garantie	5 ans



RoHS



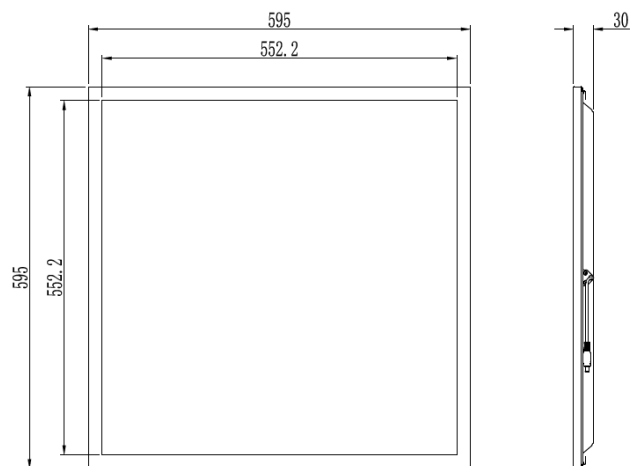
EN 62471  
RG0



Toutes les caractéristiques techniques, ainsi que les indications de poids et de dimensions ont été méticuleusement élaborées. Informations sous réserve d'erreur. Les illustrations de produits servent à titre d'exemple et peuvent différer de l'original.

## Données mécaniques

Dimension	595x595x30mm
Percement	/
Orientable	non
Poids (luminaire)	1,7Kg
Matière du boîtier	Aluminium
Couleur du boîtier	Blanc RAL9016
Matière de l'optique	PS
Aspect réflecteur	Prismatique
Type de montage	LAY IN
Filins de sécurité	oui prémonté
Longueur de filin	1,2m

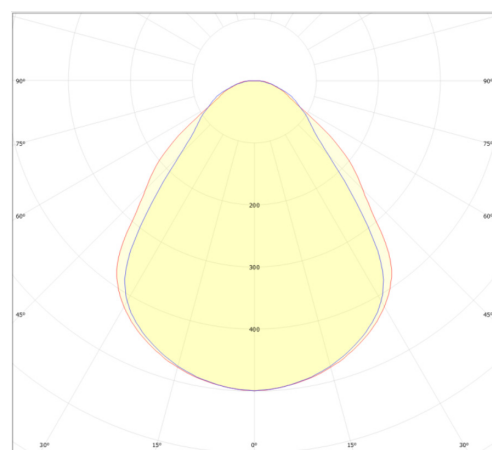


## Informations optiques

Type de source	LED
Nombre de sources	1
Classe RG	0

## Informations électrique source

Connecteur sur la source lumineuse	JM 10cm
Courant source	750 mA
Tension nominale	30-50 Vdc
Classe énergétique	E



## Normes de la source lumineuse

Indice de protection	IP54 facade IP20 arrière
Protection contre les chocs mécaniques	IK03
CEE	non
Essai au fil incandescent	650°C
Durée de vie et maintien de flux (Conforme IEC)	80000h L80B10 (100000h L80)
Température de stockage	-20°C +65°C
Température d'usage	-25°C +40°C












## Informations logistiques

Conditionnement par carton	1
Dimension carton	620x38x620mm
Poids net (carton)	1,7Kg
Code barre produit (EAN)	/

### PARAMETRAGE

Watt	mA	lumen	UGR	Driver
18	450	2556	<18	LF-GIF022YA0450H
22	550	3124	<18	LF-GIF030YS0550H
26	650	3640	<18	LF-GIF030YS0650H
30	750	4140	<19	LF-GIF030YS0750H
36	900	4896	<19	AGT FL613DR-1000
40	1000	5360	<19	AGT FL613DR-1000

# Drivers, capteurs et accessoires compatibles

Photo	Références	Désignation	Courant par défaut
	LF-GIF030YS0750H	Driver COMPACT LIFUD ON/OFF 30W 750mA bornier à repiquage JF	750mA
	LC-45-450-1050SR	Driver COMPACT TRIDONIC DALI-2/PUSH 45W 450mA-1050mA BORNIER 87500922	
	KL40C-PDiiv2	Driver COMPACT Merrytek DALI2/I-10V 40W 500-900mA bornier KL40C-PDiiv2	
	OTI40-500-1050S	Driver COMPACT OSRAM DALI 2 40W 500 à 1050mA 4062172110105	
	DMX50-250-1500	Driver / SUNRICHER DMX 50W 250-1500mA / bornier SRP-2108-CC-50W	
	ACC-RECOUVRE	Accessoire de recouvrement pour luminaire LITED	
	6060E-101	Accessoire kit CADRE ENCASTRE 635mm Blanc RAL9016	
	6060CA-101	Accessoire CADRE SAILLIE 600x600mm Blanc RAL9016	
	60FY	Accessoire FILIN DE SUSPENSION EN Y pour panneaux 595mm	