


LITED



Fiche technique AZURE

AZU6060-105

Panneau Circadien IRC90 AZURE 595mm
Blanc RAL9016 2700-6500K 32-39W Prisma-
tique sans driver

Caractéristiques générales

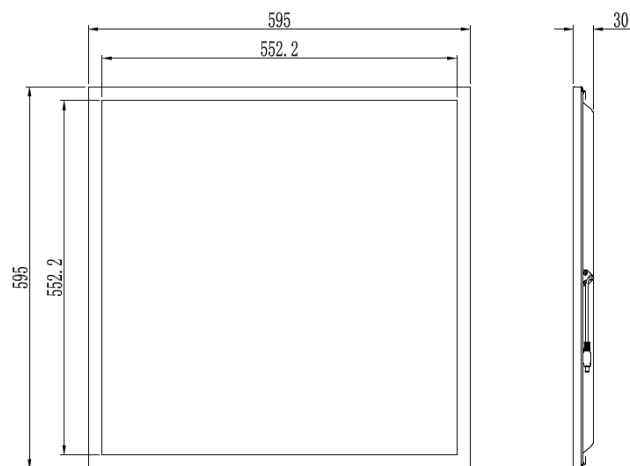
Flux lumineux sortant	3762lm pour 2700K - 4752lm pour 6500Klm
Puissance	32-39W
Efficacité lumineuse	96 - 120lm/W
Température de couleur	2700-6500K
Optique	Prismatique
Driver inclus	non
Gestion de driver	sans driver
UGR	<19
IRC	90
Macadam	<3
Tension	220-240V~ 50/60Hz
Garantie	5 ans



Toutes les caractéristiques techniques, ainsi que les indications de poids et de dimensions ont été méticuleusement élaborées. Informations sous réserve d'erreur. Les illustrations de produits servent à titre d'exemple et peuvent différer de l'original.

Données mécaniques

Dimension	595x595x30mm
Percement	/
Orientable	non
Poids (luminaire)	1,7Kg
Matière du boîtier	Aluminium
Couleur du boîtier	Blanc RAL9016
Matière de l'optique	PS
Aspect réflecteur	Prismatique
Type de montage	LAY IN
Filins de sécurité	oui prémonté
Longueur de filin	1,2m

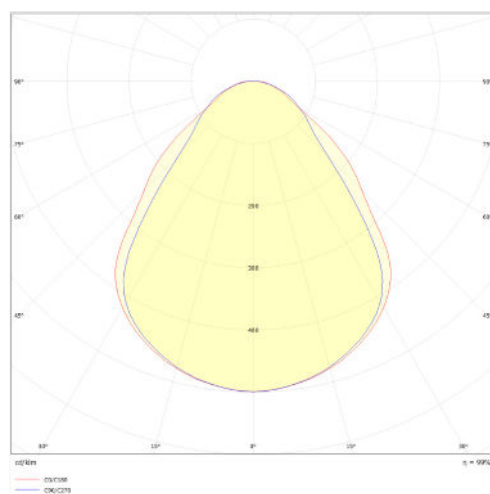


Informations optiques

Type de source	LED
Nombre de sources	1
Classe RG	0

Informations électrique source

Connecteur sur la source lumineuse	Double JM
Courant source	1000 mA
Tension nominale	/ Vdc
Classe énergétique	F



Normes de la source lumineuse

Indice de protection	IP54 facade IP20 arrière
Protection contre les chocs mécaniques	IK03
CEE	non
Essai au fil incandescent	650°C
Durée de vie et maintien de flux (Conforme IEC)	50000h L80B10
Température de stockage	-20°C +65°C
Température d'usage	-25°C +40°C






Informations logistiques

Conditionnement par carton	1
Dimension carton	620x38x620mm
Poids net (carton)	1,7Kg
Code barre produit (EAN)	/

PARAMETRAGE

Watt	mA	2700K	6000K	UGR
32	850	3078	3888	<19
34	900	3259	4117	<19
37	950	3440	4345	<19
39	1000	3762	4752	<19

Drivers, capteurs et accessoires compatibles

Photo	Références	Désignation	Courant par défaut
	LCA-38-350-1050SR	Driver COMPACT TRIDONIC DALI2/PUSH TW 38W 350mA-1050mA bornier BORNIER 280050/60Hz 2202	
	ACC-RECOUVRE	Accessoire de recouvrement pour luminaire LITED	
	6060E-005	Accessoire kit CADRE ENCASTRE 630mm Blanc RAL9016	
	6060CA-005	Accessoire CADRE SAILLIE 600x600mm Blanc RAL9016	
	60FY	Accessoire FILIN DE SUSPENSION EN Y pour panneaux 595mm	