

LITED



Fiche technique AZURE

AZU6060-103

Panneau AZURE 595mm Blanc RAL9016 3000K
40W Prismatique Détection SNS210 maitre /
esclave

Caractéristiques générales

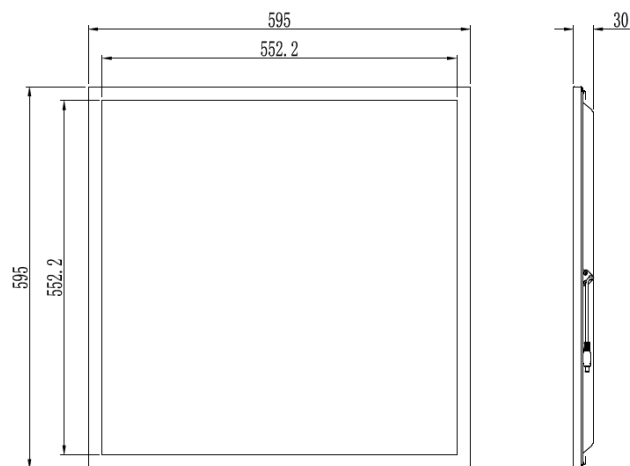
Flux lumineux sortant	4560lm
Puissance	40W
Efficacité lumineuse	114lm/W
Température de couleur	3000K
Optique	Prismatique
Driver inclus	non
Gestion de driver	Détection SNS210 maitre / esclave
UGR	<19
IRC	80
Macadam	<3
Tension	220-240V~ 50/60Hz
Garantie	5 ans



Toutes les caractéristiques techniques, ainsi que les indications de poids et de dimensions ont été méticuleusement élaborées. Informations sous réserve d'erreur. Les illustrations de produits servent à titre d'exemple et peuvent différer de l'original.

Données mécaniques

Dimension	595x595x30mm
Percement	/
Orientable	non
Poids (luminaire)	1,75Kg
Matière du boîtier	Aluminium
Couleur du boîtier	Blanc RAL9016
Matière de l'optique	PS
Aspect réflecteur	Prismatique
Type de montage	LAY IN
Filins de sécurité	oui prémonté
Longueur de filin	1,2m

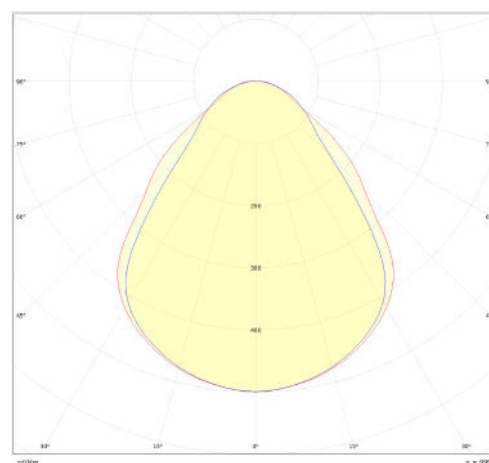


Informations optiques

Type de source	LED
Nombre de sources	1
Classe RG	0

Informations électrique source

Connecteur sur la source lumineuse	JM + connecteur pour capteur
Courant source	1000 mA
Tension nominale	/ Vdc
Classe énergétique	F



Normes de la source lumineuse

Indice de protection	IP20
Protection contre les chocs mécaniques	IK03
CEE	non
Essai au fil incandescent	650°C
Durée de vie et maintien de flux (Conforme IEC)	50000h L80B10
Température de stockage	-20°C +65°C
Température d'usage	-25°C +40°C

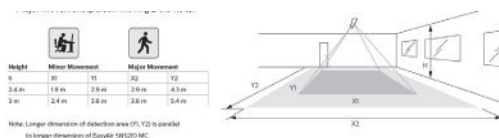


Informations logistiques

Conditionnement par carton	1
Dimension carton	620x38x620mm
Poids net (carton)	1,75Kg
Code barre produit (EAN)	/

Détection

Type de détecteur	Application EASY AIR
Fonction proposé	variation / groupage / scénario
Mode de parramétrage	Application EASY AIR
Montage	encastré



information non exhaustive, se référer à la documentation SNS210, pour en connaître les spécifications détaillées ainsi que son installation.

Drivers, capteurs et accessoires compatibles

Photo	Références	Désignation	Courant par défaut
	XIT36WHSR-300-1050	Driver COMPACT PHILLIPS SNS210 36W 300-1050mA Bornier 929002861206	
	ACC-RECOUVRE	Accessoire de recouvrement pour luminaire LITED	
	6060E-005	Accessoire kit CADRE ENCASTRE 630mm Blanc RAL9016	
	6060CA-005	Accessoire CADRE SAILLIE 600x600mm Blanc RAL9016	
	60FY	Accessoire FILIN DE SUSPENSION EN Y pour panneaux 595mm	