


LITED



Fiche technique AZURE

AZU6060-101

Panneau AZURE 595mm Blanc RAL9016 3000K
40W Prismatique sans driver

Caractéristiques générales

Flux lumineux sortant	4560lm
Puissance	40W
Efficacité lumineuse	114lm/W
Température de couleur	3000K
Optique	Prismatique
Driver inclus	non
Gestion de driver	sans driver
UGR	<19
IRC	80
Macadam	<3
Tension	220-240V~ 50/60Hz
Garantie	5 ans



RoHS



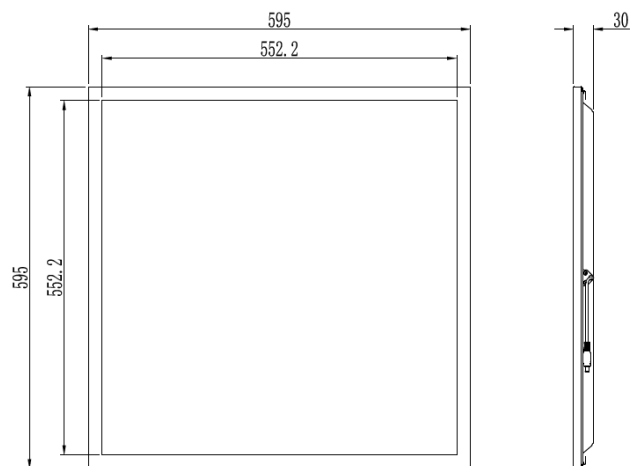
EN 62471
RG0



Toutes les caractéristiques techniques, ainsi que les indications de poids et de dimensions ont été méticuleusement élaborées. Informations sous réserve d'erreur. Les illustrations de produits servent à titre d'exemple et peuvent différer de l'original.

Données mécaniques

Dimension	595x595x30mm
Percement	/
Orientable	non
Poids (luminaire)	1,67Kg
Matière du boîtier	Aluminium
Couleur du boîtier	Blanc RAL9016
Matière de l'optique	PS
Aspect réflecteur	Prismatique
Type de montage	LAY IN
Filins de sécurité	oui prémonté
Longueur de filin	1,2m

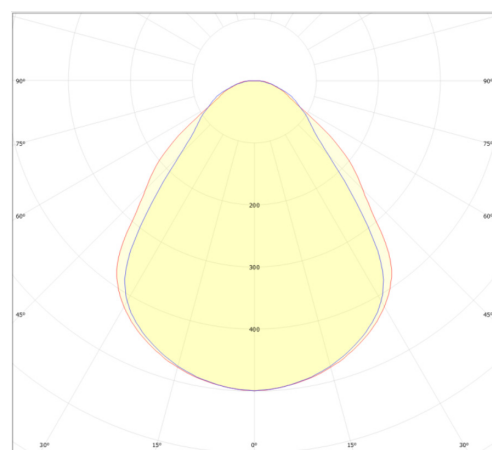


Informations optiques

Type de source	LED
Nombre de sources	1
Classe RG	0

Informations électrique source

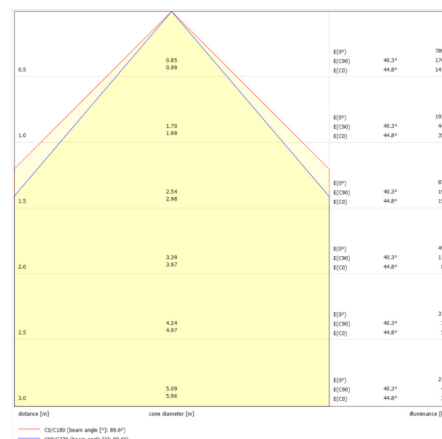
Connecteur sur la source lumineuse	JM 10cm
Courant source	1000 mA
Tension nominale	30-50 Vdc
Classe énergétique	F



c0/10m
 C0/C180
 C0/C270
 η = 99%

Normes de la source lumineuse

Indice de protection	IP54 facade IP20 arrière
Protection contre les chocs mécaniques	IK03
CEE	non
Essai au fil incandescent	650°C
Durée de vie et maintien de flux (Conforme IEC)	80000h L80B10 (100000h L80)
Température de stockage	-20°C +65°C
Température d'usage	-25°C +40°C












Informations logistiques

Conditionnement par carton	1
Dimension carton	620x38x620mm
Poids net (carton)	1,666666667Kg
Code barre produit (EAN)	/

PARAMETRAGE

Watt	mA	lumen	UGR	Driver
22	550	2684	<18	LF-GIF030YS0550H
26	650	3094	<18	LF-GIF030YS0650H
30	750	3480	<19	LF-GIF030YS0750H
36	900	4104	<19	AGT FL613DR-1000
40	1000	4480	<19	AGT FL613DR-1000

Drivers, capteurs et accessoires compatibles

Photo	Références	Désignation	Courant par défaut
	FL613DR-1000	Driver COMPACT AGT ON/OFF 40W 850-1000mA	
	LC-45-450-1050SR	Driver COMPACT TRIDONIC DALI-2/PUSH 45W 450mA-1050mA BORNIER 87500922	
	KL40C-PDiiv2	Driver COMPACT Merrytek DALI2/I-10V 40W 500-900mA bornier KL40C-PDiiv2	
	OTI40-500-1050S	Driver COMPACT OSRAM DALI 2 40W 500 à 1050mA 4062172110105	
	DMX50-250-1500	Driver / SUNRICHER DMX 50W 250-1500mA / bornier SRP-2108-CC-50W	
	ACC-RECOUVRE	Accessoire de recouvrement pour luminaire LITED	
	6060E-101	Accessoire kit CADRE ENCASTRE 635mm Blanc RAL9016	
	6060CA-101	Accessoire CADRE SAILLIE 600x600mm Blanc RAL9016	
	60FY	Accessoire FILIN DE SUSPENSION EN Y pour panneaux 595mm	