


LITED



Fiche technique AZURE

AZU6060-101

Panneau AZURE 595mm Blanc RAL9016 3000K
40W Prismatique sans driver

Caractéristiques générales

| | |
|------------------------|-------------------|
| Flux lumineux sortant | 4560lm |
| Puissance | 40W |
| Efficacité lumineuse | 114lm/W |
| Température de couleur | 3000K |
| Optique | Prismatique |
| Driver inclus | non |
| Gestion de driver | sans driver |
| UGR | <19 |
| IRC | 80 |
| Macadam | <3 |
| Tension | 220-240V~ 50/60Hz |
| Garantie | 5 ans |



RoHS



EN 62471
RG0



Toutes les caractéristiques techniques, ainsi que les indications de poids et de dimensions ont été méticuleusement élaborées. Informations sous réserve d'erreur. Les illustrations de produits servent à titre d'exemple et peuvent différer de l'original.

Données mécaniques

Dimension 595x595x30mm

Percement /

Orientable non

Poids (luminaire) 1,67Kg

Matière du boîtier Aluminium

Couleur du boîtier Blanc RAL9016

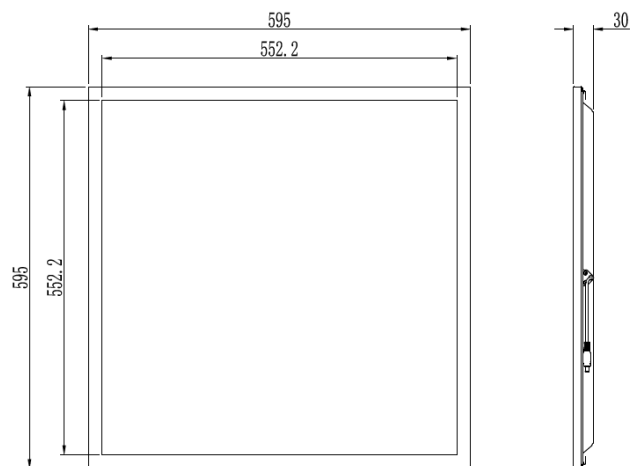
Matière de l'optique PS

Aspect réflecteur Prismatique

Type de montage LAY IN

Filins de sécurité oui prémonté

Longueur de filin 1,2m



Informations optiques

Type de source LED

Nombre de sources 1

Classe RG 0

Informations électrique source

Connecteur sur la source lumineuse JM

Courant source 1000 mA

Tension nominale / Vdc

Classe énergétique F

Normes de la source lumineuse

Indice de protection IP54 facade IP20 arrière

Protection contre les chocs mécaniques IK03

CEE non

Essai au fil incandescent 650°C

Durée de vie et maintien de flux (Conforme IEC) 50000h L80B10

Température de stockage -20°C +65°C

Température d'usage -25°C +40°C

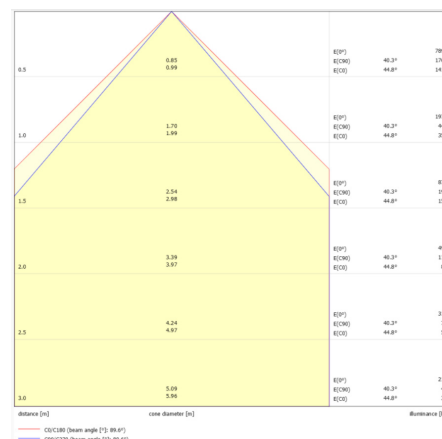
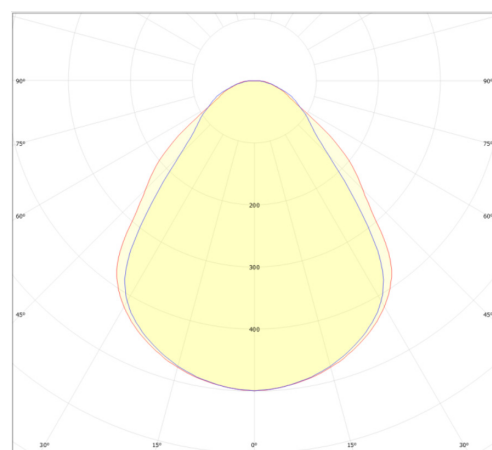
Informations logistiques

Conditionnement par carton 1

Dimension carton 620x38x620mm

Poids net (carton) 1,66666667Kg









Code barre produit (EAN) /



PARAMETRAGE

| Watt | mA | lumen | UGR | Driver |
|------|------|-------|-----|------------------|
| 22 | 550 | 2684 | <18 | LF-GIF030YS0550H |
| 26 | 650 | 3094 | <18 | LF-GIF030YS0650H |
| 30 | 750 | 3480 | <19 | LF-GIF030YS0750H |
| 36 | 900 | 4104 | <19 | AGT FL613DR-1000 |
| 40 | 1000 | 4480 | <19 | AGT FL613DR-1000 |

Drivers, capteurs et accessoires compatibles

| Photo | Références | Désignation | Courant par défaut |
|---|------------------|---|--------------------|
|  | FL613DR-1000 | Driver COMPACT AGT ON/OFF 40W 850-1000mA / | |
|  | LC-45-450-1050SR | Driver COMPACT TRIDONIC DALI-2/PUSH 45W 450mA-1050mA bornier BORNIER 87500922 | |
|  | KL40C-PDiV2 | Driver COMPACT Merrytek DALI2/I-10V 40W 500-900mA bornier bornier KL40C-PDiV2 | |
|  | DMX50-250-1500 | Driver / SUNRICHER DMX 50W 250-1500mA / bornier SRP-2108-CC-50W | |
|  | ACC-RECOUVRE | Accessoire de recouvrement pour luminaire LITED | |
|  | 6060E-005 | Accessoire kit CADRE ENCASTRE 630mm Blanc RAL9016 | |
|  | 6060CA-005 | Accessoire CADRE SAILLIE 600x600mm Blanc RAL9016 | |
|  | 60FY | Accessoire FILIN DE SUSPENSION EN Y pour panneaux 595mm | |